

Tempo-Sport Linthathlon 2023, Benken



Ergebnisliste -

Platz	Name	Nat.	Verein / Ort	Jg.	RUN/SWIM	T1	BIKE	T2	RUN	Zeit	Diff.	AK Pl.	Startnr.	Strafe
Sprint TRIATHLON Altersklassen - non-draft														
Männer														
1.	SCHEIBNER Björn		GER Trigether	1996	11:07,6 / 1.	1:50,6	26:35,1 / 2.	0:54,3	16:44,1 / 2.	57:11,7	-	1.	681	
2.	DANZEISEN Manuel		SUI Kreuzlingen	1992	11:15,4 / 3.	2:07,1	26:33,1 / 1.	1:02,8	16:33,5 / 1.	57:31,9	+0:20	2.	677	
3.	KAUFMANN Florian		SUI Radbar Racing Team	1992	11:25,9 / 6.	2:25,0	26:51,9 / 3.	1:10,2	17:21,5 / 5.	59:14,5	+2:02	3.	653	
4.	NIEDERBERGER Dominik		SUI Triathlon Club Hergiswil	2004	11:19,9 / 4.	1:34,5	28:03,1 / 6.	0:53,9	17:25,9 / 6.	59:17,3	+2:05	1.	682	
5.	FOLEY JURGEN Leo		IRL West Limerick ac, Loolaba tri Club ,	1984	11:48,6 / 12.	1:37,3	28:24,1 / 8.	1:02,1	16:52,4 / 3.	59:44,5	+2:32	1.	643	
6.	MÄCHLER Patrik		SUI Kestenholz	1972	12:12,3 / 27.	1:43,9	27:49,8 / 5.	1:06,4	18:27,3 / 12.	1:01:19,7	+4:08	1.	573	
7.	ASSENHEIMER Matthias		GER Baar	1987	11:12,4 / 2.	2:22,2	29:43,8 / 21.	0:56,5	17:11,0 / 4.	1:01:25,9	+4:14	2.	557	
8.	STURM Julian		SUI Wollerau	1989	12:04,6 / 19.	1:39,3	28:38,7 / 10.	0:55,9	18:17,0 / 9.	1:01:35,5	+4:23	4.	528	
9.	LOPES Mario		POR Tri Team Limmattal	1973	11:23,5 / 5.	1:46,4	30:04,3 / 28.	1:02,9	18:22,6 / 10.	1:02:39,7	+5:28	2.	517	
10.	GFELLER Nicolà		SUI 3star cats wallisellen	2001	11:52,8 / 14.	2:11,6	30:07,0 / 29.	1:11,3	17:30,8 / 7.	1:02:53,5	+5:41	5.	657	
11.	ROMANENS Pierre		SUI Triclub Esta Broye	1973	11:45,1 / 10.	1:45,9	29:51,2 / 22.	1:08,1	18:24,7 / 11.	1:02:55,0	+5:43	3.	648	
12.	GISLER Marco		SUI SC Hulftegg	1991	11:55,3 / 15.	2:25,0	29:06,7 / 14.	1:02,8	18:29,2 / 13.	1:02:59,0	+5:47	6.	665	
13.	BACHMANN Michael		SUI Bütschwil	1984	12:01,2 / 17.	1:49,1	29:25,9 / 17.	1:04,7	19:17,1 / 19.	1:03:38,0	+6:26	3.	684	
14.	BACHMANN Gerald		SUI Triathlon Fribourg	1964	12:06,4 / 20.	1:46,2	28:13,8 / 7.	0:55,2	20:39,8 / 31.	1:03:41,4	+6:29	1.	537	
15.	CEVIK Selim		TUR Zürich	1980	13:05,0 / 61.	1:52,5	28:39,1 / 11.	1:06,9	19:02,3 / 16.	1:03:45,8	+6:34	4.	623	
16.	KOLLER Fabio		SUI Appenzell	2004	12:09,1 / 22.	2:10,8	30:50,9 / 40.	1:45,6	17:53,5 / 8.	1:04:49,9	+7:38	2.	663	
17.	KOPPLIN Maximilian		SUI Tri-Team Calanda/2exercise	1991	13:26,1 / 71.	2:01,7	29:36,1 / 20.	1:05,5	18:48,1 / 14.	1:04:57,5	+7:45	7.	572	
18.	WIDEMANN Oliver		SUI Altendorf	1973	12:09,8 / 23.	1:55,2	29:28,5 / 18.	1:13,4	20:14,6 / 28.	1:05:01,5	+7:49	4.	675	
19.	GSCHWEND Roman		SUI Velo Lade Nüeri	1979	11:50,5 / 13.	2:37,5	29:30,2 / 19.	1:36,2	19:29,0 / 21.	1:05:03,4	+7:51	5.	575	
20.	LENGWILER Roman		SUI Team Koach	1976	12:08,3 / 21.	1:49,0	30:21,8 / 33.	0:51,7	20:15,3 / 29.	1:05:26,1	+8:14	5.	514	
21.	HENNING Julian		GER Wetzikon ZH	2001	13:03,3 / 60.	3:03,9	28:27,2 / 9.	1:36,7	19:15,5 / 18.	1:05:26,6	+8:14	8.	658	
22.	FUDALI Witold		POL MySport	1983	12:18,6 / 30.	2:00,7	30:19,1 / 32.	1:14,7	19:37,5 / 22.	1:05:30,6	+8:18	6.	585	
23.	VONLANTHEN Lucas		SUI Reichenburg	1981	12:39,0 / 39.	2:56,5	28:41,7 / 12.	1:22,4	20:05,6 / 26.	1:05:45,2	+8:33	7.	661	
24.	FAWER Jean Pascal		SUI LC Uster	1986	11:39,6 / 7.	2:13,4	31:18,8 / 45.	1:12,5	19:25,0 / 20.	1:05:49,3	+8:37	8.	584	
25.	DÜTSCHLER Mario		SUI STV Salez-Haag	1983	12:51,5 / 50.	2:23,7	30:32,2 / 35.	0:55,6	19:10,2 / 17.	1:05:53,2	+8:41	9.	616	
26.	COTTING Christophe		SUI Triathlon Fribourg	1972	11:42,9 / 9.	2:15,3	28:53,2 / 13.	1:25,3	21:45,3 / 44.	1:06:02,0	+8:50	6.	615	
27.	KRÄHENBÜHL Andreas		SUI Tempo-Sport BE THE CHANGE	1966	11:48,1 / 11.	1:48,2	29:57,0 / 25.	1:16,6	21:20,7 / 38.	1:06:10,6	+8:58	2.	566	
28.	BISCHOFBERGER Alain		SUI Buch am Irchel	1978	12:14,8 / 29.	3:16,1	27:22,7 / 4.	1:18,7	21:59,7 / 48.	1:06:12,0	+9:00	7.	541	
29.	HARTMANN Carlo		SUI Tri-Team Calanda	1999	12:14,0 / 28.	2:31,1	31:33,2 / 48.	1:11,2	18:56,7 / 15.	1:06:26,2	+9:14	9.	549	
30.	ZÜRCHER Jörg		SUI Amriswil	1965	11:41,4 / 8.	2:11,5	29:52,7 / 23.	1:20,7	21:29,5 / 40.	1:06:35,8	+9:24	3.	613	
31.	BIRRER Michael		SUI Wädenswil	1993	12:28,4 / 33.	2:22,7	31:31,5 / 47.	0:52,9	19:50,9 / 24.	1:07:06,4	+9:54	10.	544	
32.	MORGER Patrik		SUI SC Diemberg	1973	12:32,9 / 36.	2:24,7	31:16,5 / 44.	1:09,3	20:16,0 / 30.	1:07:39,4	+10:27	8.	626	
33.	CORBAZ Alexandre		SUI TriRebels Suisse	1974	12:37,4 / 38.	2:03,6	30:32,2 / 36.	0:57,3	21:30,5 / 41.	1:07:41,0	+10:29	9.	647	

Tempo-Sport Linthathlon 2023, Benken



Ergebnisliste -

Platz	Name	Nat.	Verein / Ort	Jg.	RUN/SWIM	T1	BIKE	T2	RUN	Zeit	Diff.	AK Pl.	Startnr.	Strafe
34.	PÖLLINGER Reini		SUI Bever	1957	12:59,5 / 57.	3:17,2	30:01,0 / 26.	1:28,2	19:59,5 / 25.	1:07:45,4	+10:33	4.	646	
35.	MEIER JOOS Markus		SUI Stäfa	1961	12:58,7 / 56.	2:38,9	30:36,2 / 37.	1:14,1	20:43,9 / 33.	1:08:11,8	+11:00	5.	634	
36.	ZANETTI Aldo		SUI Tri Team Limmattal	1977	12:57,0 / 54.	2:39,3	30:01,1 / 27.	1:26,4	21:12,3 / 36.	1:08:16,1	+11:04	10.	629	
37.	BLESSING Markus		SUI Tempo-Sport - BE THE CHANGE	1973	12:50,3 / 47.	3:26,2	29:09,4 / 15.	1:37,3	21:19,0 / 37.	1:08:22,2	+11:10	11.	568	
38.	SIGNER Manuel		SUI Frauenfeld	1991	12:22,7 / 31.	2:35,5	32:54,3 / 63.	1:06,2	19:45,7 / 23.	1:08:44,4	+11:32	11.	555	
39.	FÄH Guido		SUI Bikeperfection	1974	13:56,6 / 81.	2:32,8	30:17,5 / 31.	1:56,1	20:10,5 / 27.	1:08:53,5	+11:41	12.	608	
40.	SOMMERFELD Frank		SUI tri4Him	1964	13:08,1 / 62.	2:31,1	30:31,9 / 34.	1:30,4	21:37,9 / 43.	1:09:19,4	+12:07	6.	678	
41.	KLAMMER Alexander		AUT Brugg AG	1981	12:57,1 / 55.	2:45,2	30:14,1 / 30.	1:28,3	21:55,9 / 47.	1:09:20,6	+12:08	10.	656	
42.	BRAUNE-KRICKAU Wolfi		SUI Team Towersports/ Jtri	1969	12:01,4 / 18.	2:04,2	33:04,4 / 65.	1:13,7	20:57,6 / 34.	1:09:21,3	+12:09	13.	518	
43.	RESEGATTI Diego		SUI SC Diemberg	1986	12:56,6 / 53.	2:33,5	31:31,3 / 46.	1:12,1	21:09,5 / 35.	1:09:23,0	+12:11	11.	637	
44.	CAPREZ Alfi		SUI SCUma	1956	11:59,3 / 16.	2:09,1	30:47,5 / 39.	2:41,8	21:49,9 / 46.	1:09:27,6	+12:15	7.	598	
45.	HÖGGER Patrick		SUI Rapperswil-Jona	1983	12:39,3 / 40.	2:33,6	30:55,6 / 41.	1:32,7	22:31,4 / 57.	1:10:12,6	+13:00	12.	559	
46.	WESPE Roman		SUI SC Diemberg	1967	12:11,1 / 24.	2:29,9	31:56,7 / 52.	1:32,5	22:17,7 / 52.	1:10:27,9	+13:16	8.	606	
47.	KÖPPEL Benno		SUI Altstätten SG	1986	12:12,2 / 26.	2:49,9	31:13,8 / 43.	1:47,4	22:27,5 / 56.	1:10:30,8	+13:19	13.	589	
48.	BALSIGER Roger		SUI Trainierbar	1972	14:02,4 / 86.	2:58,4	29:11,7 / 16.	1:18,6	23:06,1 / 64.	1:10:37,2	+13:25	14.	638	
49.	KROPPACH Janis		GER Tempo-Sport	1992	13:57,2 / 82.	2:33,5	32:22,8 / 56.	1:01,5	20:43,5 / 32.	1:10:38,5	+13:26	12.	509	
50.	MÄCHLER Marco		SUI Auto Mächler AG	1992	13:21,9 / 69.	2:20,3	30:47,0 / 38.	1:14,1	23:06,3 / 65.	1:10:49,6	+13:37	13.	660	
51.	CAVELTI Patrick		SUI JTRI	1994	12:55,2 / 52.	2:34,5	32:49,6 / 62.	1:27,0	21:22,8 / 39.	1:11:09,1	+13:57	14.	586	
52.	BANKA Tobias		GER Tristar Schaffhausen	1972	12:11,2 / 25.	2:10,5	33:05,8 / 66.	1:50,2	22:01,5 / 49.	1:11:19,2	+14:07	15.	548	
53.	BÖKER-BLUM Tom		GER SC Gommiswald	1969	12:31,9 / 35.	2:40,2	31:57,4 / 53.	0:57,5	23:30,8 / 71.	1:11:37,8	+14:26	16.	632	
54.	SCHMID David		SUI Neerach	1978	13:28,0 / 72.	2:45,4	29:53,3 / 24.	2:05,7	23:29,1 / 70.	1:11:41,5	+14:29	17.	569	
55.	RUIZ Luis		SUI Triclub Esta Broye	1972	12:49,0 / 46.	2:05,5	33:43,0 / 74.	1:06,4	22:24,5 / 54.	1:12:08,4	+14:56	18.	668	
56.	JUD Julius		SUI Benken	1989	14:11,8 / 88.	2:46,1	32:34,8 / 59.	1:23,2	21:30,8 / 42.	1:12:26,7	+15:15	15.	680	
57.	BENNINGER Marc		SUI Triclub Esta Broye	1974	13:03,2 / 59.	2:40,9	33:53,7 / 75.	0:51,9	22:05,7 / 51.	1:12:35,4	+15:23	19.	618	
58.	GÜBELI Pascal		SUI Trainierbar	1974	12:51,1 / 48.	3:19,0	31:45,0 / 50.	1:46,0	23:01,0 / 61.	1:12:42,1	+15:30	20.	592	
59.	NEUMANN-LIE Peter		NOR Vikings Foundation	1969	12:40,3 / 41.	3:07,5	31:33,5 / 49.	2:15,8	23:05,7 / 63.	1:12:42,8	+15:31	21.	650	
60.	DI PIERRO Esteban		ARG Chêne-Bourg	1965	12:31,5 / 34.	2:31,5	33:16,5 / 68.	1:11,4	23:16,6 / 67.	1:12:47,5	+15:35	9.	659	
61.	STURM Manuel		SUI Thalwil	1993	13:29,9 / 74.	2:41,6	34:05,6 / 76.	0:51,7	22:03,3 / 50.	1:13:12,1	+16:00	16.	529	
62.	ROMAGNOLI Rico		SUI LC Meilen Tri-Team / tripl3.ch	1960	12:51,4 / 49.	3:07,9	32:16,1 / 54.	2:29,5	22:44,4 / 58.	1:13:29,3	+16:17	10.	636	
63.	BRAZEROL Roger		SUI 3star cats wallisellen	1973	12:36,1 / 37.	3:04,9	31:09,1 / 42.	1:26,6	25:24,2 / 80.	1:13:40,9	+16:29	22.	596	
64.	MATHIES Andi		SUI swim bike run	1977	13:35,4 / 75.	3:15,4	32:56,1 / 64.	1:40,5	22:22,3 / 53.	1:13:49,7	+16:38	23.	582	
65.	HOGAN Ian		GBR Wetzikon ZH	1982	12:45,3 / 42.	2:59,4	33:39,1 / 72.	1:19,5	23:11,3 / 66.	1:13:54,6	+16:42	14.	545	
66.	JAKOBER René		SUI Oberwil Bl	1969	13:28,2 / 73.	2:41,3	33:12,5 / 67.	1:09,5	23:24,6 / 69.	1:13:56,1	+16:44	24.	599	
67.	RECHSTEINER Tobias		SUI Glattfelden	2001	13:22,1 / 70.	2:44,2	32:21,1 / 55.	0:57,3	24:51,0 / 75.	1:14:15,7	+17:04	17.	611	
68.	JUD Mathias		SUI Benken Sg	1991	14:24,0 / 91.	2:44,6	32:24,4 / 57.	1:17,5	23:40,7 / 72.	1:14:31,2	+17:19	18.	841	
69.	RICKLIN Sandro		SUI SC Diemberg	1987	13:51,3 / 78.	3:09,4	33:32,6 / 71.	1:27,8	23:05,3 / 62.	1:15:06,4	+17:54	15.	581	

Tempo-Sport Linthathlon 2023, Benken



Ergebnisliste -

Platz	Name	Nat.	Verein / Ort	Jg.	RUN/SWIM	T1	BIKE	T2	RUN	Zeit	Diff.	AK Pl.	Startnr.	Strafe
70.	GREDIG Patric		SUI Trainierbar	1984	13:12,0 / 65.	3:05,4	34:44,0 / 82.	1:35,0	22:46,2 / 59.	1:15:22,6	+18:10	16.	576	
71.	GATTO Fabien		FRA Wallisellen	1991	12:59,7 / 58.	2:45,8	33:43,0 / 73.	1:36,3	25:07,5 / 78.	1:16:12,3	+19:00	19.	519	
72.	RÜEGG Michael		SUI Wallisellen	1981	13:20,8 / 67.	2:43,1	32:42,4 / 60.	1:24,3	26:12,6 / 85.	1:16:23,2	+19:11	17.	610	
73.	MÜLLER Simon		SUI Gebertingen	1996	13:57,9 / 83.	3:27,0	35:07,1 / 85.	1:30,2	22:26,4 / 55.	1:16:28,6	+19:16	20.	673	
74.	KARNER Johann		AUT Triathlonclub Vaduz	1960	12:45,7 / 43.	3:24,4	32:48,6 / 61.	2:33,0	24:59,9 / 76.	1:16:31,6	+19:19	11.	669	
75.	HUBER Remo		SUI Uetikon am See	1994	13:09,8 / 63.	3:48,5	33:27,9 / 70.	2:25,7	23:52,2 / 73.	1:16:44,1	+19:32	21.	590	
76.	RATHGEB Bruno		SUI Tristar Schaffhausen	1968	13:38,6 / 76.	2:35,4	33:23,0 / 69.	1:25,2	26:00,1 / 83.	1:17:02,3	+19:50	12.	560	
77.	BOLARDT Marek		SUI My-Sport	1974	12:46,9 / 44.	2:42,8	34:55,4 / 83.	1:55,1	25:19,3 / 79.	1:17:39,5	+20:27	25.	503	
78.	SCHWEIGHOFFER Martin		SUI Powerlab Rebels	1999	13:11,3 / 64.	3:48,3	36:40,3 / 93.	2:14,5	21:48,7 / 45.	1:17:43,1	+20:31	22.	521	
79.	MAZENAUER Philipp		SUI Wagen	1978	14:19,6 / 90.	5:06,1	34:34,1 / 80.	1:33,4	22:52,7 / 60.	1:18:25,9	+21:14	26.	633	
80.	PICKEL Ueli		SUI Hettlingen	1994	12:47,0 / 45.	5:22,4	35:19,3 / 86.	2:09,9	23:19,0 / 68.	1:18:57,6	+21:45	23.	842	
81.	DECORVET Herbert		SUI Courtaman	1966	13:43,8 / 77.	3:39,4	34:31,6 / 79.	1:25,7	25:46,9 / 82.	1:19:07,4	+21:55	13.	552	
82.	WEGMÜLLER Cyrill		SUI Uznach	1987	14:28,2 / 95.	2:23,4	35:54,2 / 88.	1:42,6	25:44,9 / 81.	1:20:13,3	+23:01	18.	558	
83.	HALLER Fritz		SUI Tempo Sport BE THE CHANGE	1953	13:59,6 / 84.	3:29,5	34:31,1 / 78.	1:34,9	26:51,1 / 87.	1:20:26,2	+23:14	14.	563	
84.	HEILIGENSETZER Uwe		SUI Schänis	1971	12:27,6 / 32.	3:26,1	36:15,0 / 90.	2:02,3	26:31,5 / 86.	1:20:42,5	+23:30	27.	516	
85.	KELLER Thomas		SUI kellernordic.ch	1973	14:00,8 / 85.	4:26,9	32:30,9 / 58.	1:56,7	28:07,2 / 89.	1:21:02,5	+23:50	28.	620	
86.	MEIER Andrin		SUI Wetzikon Zh	1997	14:42,7 / 98.	3:56,6	37:38,1 / 96.	0:56,7	24:06,8 / 74.	1:21:20,9	+24:09	24.	502	
87.	MEYER Stefan		SUI pb sports Team	1976	13:51,9 / 79.	2:17,7	34:30,2 / 77.	2:05,6	29:12,5 / 91.	1:21:57,9	+24:46	29.	674	
88.	MONCARO Andrea		SUI Galgenen	1970	14:31,5 / 96.	4:21,0	36:24,6 / 92.	1:35,4	25:05,4 / 77.	1:21:57,9	+24:46	30.	654	
89.	MENDEZ Adrian		GBR 3Bike Tri Team	1975	14:25,6 / 92.	2:38,3	36:19,1 / 91.	1:49,5	28:11,5 / 90.	1:23:24,0	+26:12	31.	504	
90.	STURM Jürg		SUI Adliswil	1957	14:26,0 / 94.	4:05,6	38:28,7 / 98.	2:30,0	26:06,0 / 84.	1:25:36,3	+28:24	15.	588	
91.	KOLLER Lars		SUI Siebnen	1999	14:26,0 / 93.	4:08,7	38:11,6 / 97.	2:01,3	29:25,1 / 93.	1:28:12,7	+31:01	25.	512	
92.	JUNOD Philippe		SUI Oberbüren	1955	14:11,4 / 87.	3:17,8	34:56,3 / 84.	3:00,3	32:50,4 / 97.	1:28:16,2	+31:04	16.	505	
93.	DE JONG Jeffry		NED Sachseln	1986	13:21,9 / 68.	2:44,0	41:02,4 / 100.	1:36,7	29:45,9 / 94.	1:28:30,9	+31:19	19.	612	
94.	WASER Lukas		SUI Stans	1997	14:45,5 / 99.	2:22,0	42:36,9 / 102.	1:28,1	27:39,0 / 88.	1:28:51,5	+31:39	26.	676	
95.	EGGERICKX Uwe		BEL Kollbrunn	1963	12:52,9 / 51.	3:35,0	37:37,8 / 95.	2:14,1	32:39,5 / 96.	1:28:59,3	+31:47	17.	506	
96.	BRÜCKNER Ralf		GER Mühlau	1975	15:21,9 / 102.	3:38,9	37:03,8 / 94.	2:49,9	30:09,6 / 95.	1:29:04,1	+31:52	32.	600	
97.	VAN DER VOET Jürgen		Erlenbach ZH	1976	15:07,2 / 100.	3:13,1	35:50,2 / 87.	2:03,0	32:59,3 / 98.	1:29:12,8	+32:01	33.	628	
98.	BRANDLE Armin		RSA Team Tissink Triathlon	1952	15:14,9 / 101.	4:07,0	38:42,7 / 99.	2:38,3	29:17,0 / 92.	1:29:59,9	+32:48	18.	605	
99.	KOLLER Roger		SUI Siebnen	1970	13:17,0 / 66.	4:44,3	34:37,0 / 81.	3:09,7	34:54,0 / 99.	1:30:42,0	+33:30	34.	625	
100.	KÜNZI Hans		SUI My-Sport	1945	14:19,6 / 89.	3:54,9	36:14,3 / 89.	2:17,5	35:40,3 / 100.	1:32:26,6	+35:14	19.	535	
101.	CHRISTEN Bruno		SUI JTRI	1944	14:37,8 / 97.	4:42,8	41:59,1 / 101.	4:05,6	38:56,8 / 101.	1:44:22,1	+47:10	20.	501	
Frauen														
1.	FRITZSCHE Alice		SUI Tri Team Ticino	1998	11:36,7 / 2.	1:37,4	30:27,8 / 3.	0:55,5	18:49,4 / 1.	1:03:26,8	-	1.	644	
2.	MENZI Michelle		SUI Team Duxsports	1983	12:06,7 / 9.	2:08,4	29:05,2 / 1.	1:29,5	19:02,0 / 2.	1:03:51,8	+0:25	1.	604	

Tempo-Sport Linthathlon 2023, Benken



Ergebnisliste -

Platz	Name	Nat.	Verein / Ort	Jg.	RUN/SWIM	T1	BIKE	T2	RUN	Zeit	Diff.	AK Pl.	Startnr.	Strafe
3.	ZOLLINGER Fabienne		SUI TG Hütten	1996	12:02,5 / 7.	1:50,3	30:50,8 / 5.	0:59,2	19:18,8 / 3.	1:05:01,6	+1:34	2.	534	
4.	SCHEIBLI Léonie		SUI Flawil	2001	11:49,5 / 3.	1:34,8	30:49,1 / 4.	0:57,4	20:57,5 / 10.	1:06:08,3	+2:41	3.	524	
5.	ROMANENS Christelle		SUI Triclub Esta Broye	1978	11:57,9 / 5.	2:20,0	30:57,1 / 6.	1:24,4	19:55,5 / 6.	1:06:34,9	+3:08	1.	649	
6.	SOMMERFELD Luna		SUI Stäfa	2006	12:34,1 / 19.	2:16,2	31:39,1 / 8.	0:59,1	19:37,4 / 5.	1:07:05,9	+3:39	1.	511	
7.	REICHENBACH Maelle		SUI Tri Team Zugerland	1989	11:54,9 / 4.	2:14,0	32:04,2 / 10.	1:19,6	19:35,4 / 4.	1:07:08,1	+3:41	4.	556	
8.	SCHMIEDEL Petra		GER LC Meilen Tri-Team	1968	12:26,4 / 16.	2:31,8	30:25,5 / 2.	1:31,5	21:27,5 / 12.	1:08:22,7	+4:55	1.	640	
9.	GROB Daria		SUI Lüchingen	1993	12:08,9 / 10.	2:30,1	32:06,3 / 11.	1:04,9	21:35,8 / 13.	1:09:26,0	+5:59	5.	614	
10.	WIEDERKEHR Evelyne		SUI Jtri	1978	12:42,2 / 20.	2:32,3	31:42,0 / 9.	1:45,8	21:37,0 / 14.	1:10:19,3	+6:52	2.	683	
11.	DÜRST Nicole		SUI Sport Trend Shop Running Team	2001	13:01,0 / 26.	1:59,7	34:48,3 / 28.	1:06,5	20:06,3 / 8.	1:11:01,8	+7:35	6.	530	
12.	THALER Anik		SUI Wauki Performance	1998	12:44,5 / 22.	2:37,6	31:20,8 / 7.	1:51,7	22:36,9 / 21.	1:11:11,5	+7:44	7.	609	
13.	MESSER Mila		SUI Trigether	2007	12:25,9 / 15.	2:19,0	34:28,1 / 25.	1:09,9	20:53,2 / 9.	1:11:16,1	+7:49	2.	639	
14.	WEBER Susanne		SUI Zürich	1992	12:43,7 / 21.	2:17,3	32:16,0 / 12.	1:46,9	22:21,6 / 17.	1:11:25,5	+7:58	8.	597	
15.	ZOLLIKER Sandra		SUI Gipf-Oberfrick	1976	12:32,1 / 17.	2:52,2	32:33,7 / 14.	1:09,0	22:34,8 / 20.	1:11:41,8	+8:15	3.	513	
16.	VETTER Joëlle		SUI Langendorf	1996	13:07,6 / 28.	2:52,5	33:17,7 / 16.	1:26,2	21:10,2 / 11.	1:11:54,2	+8:27	9.	587	
17.	RUIZ Flora		SUI Triclub Esta Broye	2005	11:13,6 / 1.	1:43,5	34:48,1 / 27.	1:01,5	23:28,4 / 26.	1:12:15,1	+8:48	3.	667	
18.	WALDE Melina		SUI TG Hütten	2007	11:59,4 / 6.	2:03,3	35:09,4 / 31.	0:50,4	22:23,9 / 19.	1:12:26,4	+8:59	4.	671	
19.	STUDER Sabine		SUI Kestenholz	1967	13:08,5 / 29.	2:12,7	33:40,9 / 17.	1:13,6	22:11,0 / 16.	1:12:26,7	+8:59	2.	627	
20.	LAHTINEN Elisabeth		SWE home of triathlon	2005	13:47,6 / 38.	3:36,9	34:28,5 / 26.	1:18,8	20:00,3 / 7.	1:13:12,1	+9:45	5.	666	
21.	BREMER Sabina		SUI Freienbach	2000	13:49,7 / 39.	3:25,1	32:24,4 / 13.	1:54,0	22:22,2 / 18.	1:13:55,4	+10:28	10.	664	
22.	BLUM Kali		SUI SC Gommiswald	1979	12:20,0 / 13.	2:28,6	33:50,1 / 19.	1:14,0	24:21,5 / 30.	1:14:14,2	+10:47	2.	635	
23.	BARDILL Johanna		SUI Schiers	1998	13:09,0 / 30.	2:13,5	33:54,8 / 21.	1:27,9	23:29,5 / 27.	1:14:14,7	+10:47	11.	651	
24.	KRÄHENBÜHL Annina		SUI Team Koach	1996	12:06,0 / 8.	1:51,4	34:01,3 / 22.	1:00,5	25:15,6 / 36.	1:14:14,8	+10:48	12.	543	
25.	VASQUEZ BÜCHI Claudia		PER Triathlon Club Crazy Turtles	1971	12:44,7 / 23.	2:34,4	35:31,0 / 35.	1:32,9	22:10,8 / 15.	1:14:33,8	+11:07	4.	621	
26.	STEFFENS Andrea		GER LC Meilen Tri Team	1965	12:46,1 / 24.	2:04,6	35:17,5 / 32.	1:12,5	23:45,1 / 28.	1:15:05,8	+11:39	3.	542	
27.	ITTA Maximiliana		NED Bubikon	1961	12:23,8 / 14.	2:39,5	34:26,4 / 24.	1:41,3	24:36,9 / 33.	1:15:47,9	+12:21	4.	547	
28.	STURM Joan		SUI Triamt	1993	13:52,5 / 40.	3:27,2	33:49,7 / 18.	1:53,6	22:48,3 / 23.	1:15:51,3	+12:24	13.	571	
29.	BOSSHARD Mirjam		SUI Wangen SZ	1981	14:05,3 / 42.	3:21,4	34:59,5 / 30.	2:04,3	22:39,1 / 22.	1:17:09,6	+13:42	3.	619	
30.	DOBLER Nadja		SUI Tri Vaduz	1984	13:26,8 / 33.	3:13,4	33:53,1 / 20.	1:31,7	25:07,6 / 35.	1:17:12,6	+13:45	4.	617	
31.	HARTMANN Nathalie		SUI TV Oerlikon	1991	14:45,9 / 52.	3:06,5	34:52,3 / 29.	1:27,6	23:01,8 / 25.	1:17:14,1	+13:47	14.	840	
32.	MENGHINI Valentina		SUI 3star cats wallisellen	1978	13:38,2 / 37.	2:49,3	35:19,8 / 33.	1:46,7	24:22,5 / 31.	1:17:56,5	+14:29	5.	645	
33.	HUNGER Karin		SUI Bündnergrind	1985	14:28,0 / 47.	3:36,9	35:23,8 / 34.	1:00,6	24:27,4 / 32.	1:18:56,7	+15:29	5.	642	
34.	WETTSTEIN Andrea		SUI Maur	1991	13:12,7 / 31.	2:49,9	36:36,4 / 39.	1:30,7	24:54,4 / 34.	1:19:04,1	+15:37	15.	564	
35.	ROCHAT Christina		SUI FreeRadicals	1974	14:09,1 / 44.	2:55,0	36:22,7 / 37.	2:00,2	23:48,9 / 29.	1:19:15,9	+15:49	6.	583	
36.	SWARTZ Kaylee		RSA Tri Team Zugerland	2005	12:15,3 / 12.	2:12,8	38:43,1 / 47.	1:08,6	25:29,0 / 37.	1:19:48,8	+16:22	6.	550	
37.	SCHMID Angéline		SUI Neerach	1980	13:35,3 / 36.	2:38,3	35:39,0 / 36.	1:44,0	26:54,8 / 41.	1:20:31,4	+17:04	6.	570	
38.	BRAZEROL Tanja		SUI 3star cats wallisellen	1982	13:27,6 / 34.	2:52,9	37:18,6 / 40.	1:16,8	25:56,9 / 40.	1:20:52,8	+17:26	7.	595	

Tempo-Sport Linthathlon 2023, Benken



Ergebnisliste -

Platz	Name	Nat.	Verein / Ort	Jg.	RUN/SWIM	T1	BIKE	T2	RUN	Zeit	Diff.	AK Pl.	Startnr.	Strafe
39.	STEHLI Sandra		SUI Jona	1982	14:22,2 / 45.	4:04,0	34:09,7 / 23.	3:03,2	25:39,5 / 38.	1:21:18,6	+17:51	8.	662	
40.	HALLER Kathrin		SUI Zürich	1991	14:48,1 / 53.	4:52,8	39:58,4 / 52.	1:14,7	23:01,5 / 24.	1:23:55,5	+20:28	16.	562	
41.	WEBER Nadine		SUI Jona	1996	13:54,7 / 41.	3:12,2	39:31,7 / 50.	1:39,3	25:52,5 / 39.	1:24:10,4	+20:43	17.	594	
42.	WEISENBERGER Christine		GER Dübendorf	1986	12:32,8 / 18.	2:41,1	40:36,0 / 54.	1:25,0	27:00,9 / 42.	1:24:15,8	+20:49	9.	546	
43.	RATHGEB Saskia		SUI Tristar Schaffhausen	2003	12:13,2 / 11.	2:16,3	37:52,1 / 44.	1:10,2	30:49,8 / 49.	1:24:21,6	+20:54	18.	561	
44.	STRELLER Rebekka		SUI Amriswil	2001	13:34,5 / 35.	4:43,4	37:22,1 / 41.	1:18,0	27:31,6 / 43.	1:24:29,6	+21:02	19.	523	
45.	GUTMANN Katharina		SUI Zürich	1996	15:02,0 / 56.	3:25,9	36:26,2 / 38.	1:29,9	28:30,9 / 45.	1:24:54,9	+21:28	20.	577	
46.	HUTTER Anna		SUI Opfikon	1998	13:03,1 / 27.	3:47,8	37:27,5 / 42.	1:07,7	29:37,7 / 47.	1:25:03,8	+21:37	21.	578	
47.	KÜMIN Désirée		SUI Wollerau	1994	14:31,5 / 48.	3:01,6	39:21,6 / 49.	1:07,1	28:05,7 / 44.	1:26:07,5	+22:40	22.	622	
48.	LÄGER Gerlind		GER Mühlau	1962	12:57,1 / 25.	4:20,9	37:47,1 / 43.	2:12,4	30:02,9 / 48.	1:27:20,4	+23:53	5.	515	
49.	MAYER Renate		SUI JTRI	1973	14:06,9 / 43.	3:35,1	38:03,0 / 45.	2:41,4	31:03,2 / 50.	1:29:29,6	+26:02	7.	574	
50.	SONDEREGGER Priska		SUI 3star cats wallisellen	1973	14:34,2 / 49.	3:12,9	39:44,1 / 51.	2:24,9	31:26,0 / 52.	1:31:22,1	+27:55	8.	527	
51.	STURM Sharon		SUI Rickenbach LU	1995	15:24,8 / 57.	4:01,5	41:54,9 / 56.	1:37,5	28:36,7 / 46.	1:31:35,4	+28:08	23.	540	
52.	SCHNEEBELI Jie		SUI Freienbach	1964	14:38,4 / 51.	3:29,0	39:09,1 / 48.	2:01,9	32:36,5 / 54.	1:31:54,9	+28:28	6.	591	
53.	SCHÄR Valérie		SUI Langrickenbach	2002	14:38,2 / 50.	4:55,2	38:17,9 / 46.	1:45,7	34:49,8 / 55.	1:34:26,8	+31:00	24.	525	
54.	SOMMERFELD Jutta		SUI Stäfa	1965	14:59,2 / 55.	3:14,2	43:50,9 / 58.	1:23,8	31:18,0 / 51.	1:34:46,1	+31:19	7.	679	
55.	STURM Sylvia		SUI Rickenbach	1961	15:44,4 / 58.	4:12,2	42:05,2 / 57.	1:46,3	31:29,2 / 53.	1:35:17,3	+31:50	8.	539	
56.	LAMPRECHT Beatrice		SUI 3star cats wallisellen	1976	14:58,2 / 54.	4:38,8	40:14,1 / 53.	3:34,4	36:27,3 / 56.	1:39:52,8	+36:26	9.	554	
57.	FREY Lilian		SUI Triathlonclub Zürich	1960	14:27,3 / 46.	4:23,3	41:15,9 / 55.	2:09,3	40:00,1 / 57.	1:42:15,9	+38:49	9.	567	
58.	BOLLIGER Beatrice		SUI Kaltbrunn	1976	18:53,5 / 59.	4:07,4	47:17,9 / 59.	2:30,8	41:52,6 / 58.	1:54:42,2	+51:15	10.	526	

Sprint DUATHLON Altersklassen - non-draft

Männer

1.	GOSSAUER Jens-Michael		SUI Powerlab Rebels	1993	15:02,8 / 3.	1:01,6	25:43,9 / 1.	0:45,9	8:35,0 / 7.	51:09,2	-		436	
2.	ZEHNDER Fabian		SUI TG Hütten	1987	15:02,4 / 2.	1:05,5	26:14,0 / 3.	0:51,6	8:20,9 / 4.	51:34,4	+0:25		435	
3.	LUSTENBERGER Richard		SUI TG Hütten	1998	15:28,6 / 6.	1:10,1	25:54,2 / 2.	0:38,9	8:26,5 / 6.	51:38,3	+0:29		438	
4.	ALAGONA Andrea		SUI TriUnion	2001	15:01,8 / 1.	1:07,1	27:01,2 / 5.	0:46,6	8:11,2 / 3.	52:07,9	+0:58	1.	439	
5.	DRIEVER Wout		NED Thömus Windowmaster by Wyss Training	1989	15:33,2 / 7.	1:37,7	26:27,9 / 4.	1:04,2	8:22,8 / 5.	53:05,8	+1:56	2.	432	
6.	KOLLER Léon		SUI Kú cycle Next Gen / JTRI	1999	16:41,5 / 9.	1:43,9	27:16,3 / 6.	1:00,9	8:55,4 / 10.	55:38,0	+4:28	3.	406	
7.	BRAUER Jarrod		AUS South Sydney Rabbitohs	1974	16:12,5 / 8.	1:14,0	28:41,2 / 8.	0:59,7	8:44,5 / 8.	55:51,9	+4:42	1.	431	
8.	GRABER Joel		SUI Worb	1998	15:28,3 / 5.	1:26,8	29:55,4 / 15.	1:07,1	7:58,7 / 1.	55:56,3	+4:47	4.	444	
9.	WIDMER Marc		SUI Tempo-Sport - BE THE CHANGE	1980	17:09,3 / 11.	1:17,7	27:19,9 / 7.	0:58,6	9:11,1 / 12.	55:56,6	+4:47	1.	417	
10.	MEYER Cedric		SUI Galgenen	1998	15:23,8 / 4.	1:33,6	31:39,0 / 22.	1:22,0	8:09,5 / 2.	58:07,9	+6:58	5.	433	
11.	HOFSTETTER Sascha		SUI Oberbalm	1978	17:10,2 / 12.	1:30,2	29:53,3 / 14.	1:00,6	9:06,3 / 11.	58:40,6	+7:31	2.	441	
12.	INDERWILDI Matteo		SUI Neudorf	2006	16:44,5 / 10.	1:32,8	30:39,9 / 20.	1:05,0	8:55,2 / 9.	58:57,4	+7:48	1.	450	
13.	STREBEL Patrik		SUI Oberflachs	1987	18:12,3 / 13.	1:34,3	28:45,3 / 9.	0:47,1	9:52,6 / 15.	59:11,6	+8:02	2.	418	

Tempo-Sport Linthathlon 2023, Benken



Ergebnisliste -

Platz	Name	Nat.	Verein / Ort	Jg.	RUN/SWIM	T1	BIKE	T2	RUN	Zeit	Diff.	AK Pl.	Startnr.	Strafe
14.	KÄPPELI Benno		SUI crespo.ch	1969	18:31,1 / 16.	1:41,2	29:29,5 / 11.	1:01,2	9:41,1 / 14.	1:00:24,1	+9:14	3.	422	
15.	APPIUS Aeneas		SUI crespo.ch / Team Swiss Emotions	1960	18:19,3 / 15.	1:24,0	30:00,8 / 16.	0:59,4	9:54,0 / 16.	1:00:37,5	+9:28	1.	419	
16.	JEGGER Clemens		SUI Zürich	1994	19:19,2 / 17.	1:35,3	29:41,0 / 12.	1:00,9	10:36,3 / 18.	1:02:12,7	+11:03	6.	409	
17.	FRIEDRICH Marc		SUI Dättwil AG	1989	18:15,0 / 14.	2:10,0	31:33,0 / 21.	1:25,6	9:38,8 / 13.	1:03:02,4	+11:53	7.	402	
18.	BAPST Luis		SUI Tempo-Sport - BE THE CHANGE	2001	19:26,0 / 19.	1:59,5	29:10,1 / 10.	1:24,0	11:07,3 / 22.	1:03:06,9	+11:57	8.	442	
19.	SUREMANN Daniel		SUI crespo.ch	1967	19:22,8 / 18.	1:59,8	30:02,3 / 17.	1:16,4	10:40,2 / 20.	1:03:21,5	+12:12	2.	434	
20.	JEGHER Reto		SUI Galgenen	1980	20:02,2 / 23.	1:57,4	29:45,1 / 13.	1:07,2	10:46,7 / 21.	1:03:38,6	+12:29	3.	445	
21.	HÄUSELMANN Martin		SUI crespo.ch	1979	19:51,0 / 20.	1:41,0	30:23,8 / 18.	1:09,7	10:39,9 / 19.	1:03:45,4	+12:36	4.	421	
22.	HESS Patrick		SUI Triathlon Club Crazy Turtles	1984	19:51,6 / 21.	1:43,2	30:30,0 / 19.	1:06,0	11:11,5 / 23.	1:04:22,3	+13:13	5.	413	
23.	GNÄDINGER Max		SUI Mollis	2007	19:52,9 / 22.	2:02,2	32:18,8 / 23.	2:00,6	10:34,5 / 17.	1:06:49,0	+15:39	2.	404	
24.	KOLLER Stephan		SUI SC Diemberg	1965	21:48,8 / 24.	1:52,4	32:36,4 / 24.	1:25,7	11:44,4 / 24.	1:09:27,7	+18:18	3.	430	
25.	OSTOJIC Sasa		SUI Fislisbach	1989	22:32,8 / 25.	2:05,2	36:14,1 / 25.	1:42,3	12:18,2 / 25.	1:14:52,6	+23:43	9.	403	

Frauen

1.	MAURER Melanie		SUI Hindelbank	1988	17:09,8 / 1.	1:21,9	29:07,2 / 2.	1:04,9	9:08,1 / 1.	57:51,9	-		437	
2.	KOLLER Anja		SUI Jtri	1996	17:36,7 / 3.	1:37,8	28:56,1 / 1.	0:57,8	9:08,7 / 2.	58:17,1	+0:25		429	
3.	KEISER Olivia		SUI Oberwil bei Zug	1999	17:34,8 / 2.	1:19,6	31:30,0 / 4.	0:50,5	9:14,0 / 3.	1:00:28,9	+2:37		424	
4.	BAZAN Kinga		POL Powerlab Rebels	1994	18:19,6 / 5.	1:35,5	30:43,7 / 3.	1:04,4	9:32,5 / 4.	1:01:15,7	+3:23	1.	410	
5.	RIEDER Ramona		SUI TG Hütten	1997	18:09,6 / 4.	1:17,4	32:08,3 / 5.	0:53,1	9:57,4 / 6.	1:02:25,8	+4:33	2.	423	
6.	CHRISTINET Fanny		SUI Reverolle	2004	18:56,1 / 6.	1:42,8	35:14,8 / 9.	1:06,6	9:50,4 / 5.	1:06:50,7	+8:58	1.	428	
7.	KÄPPELI Andrea		SUI crespo.ch	1977	21:01,0 / 8.	1:55,7	33:25,3 / 7.	1:41,0	11:05,7 / 8.	1:09:08,7	+11:16	1.	420	
8.	BUOB Priska		SUI Luzern	1962	21:32,0 / 9.	2:03,6	33:24,5 / 6.	1:36,7	12:05,6 / 10.	1:10:42,4	+12:50	1.	443	
9.	KOLLER Doris		SUI SC Diemberg / smrun	1965	19:52,1 / 7.	2:31,6	36:33,7 / 11.	1:48,8	10:29,5 / 7.	1:11:15,7	+13:23	2.	412	
10.	WOLFER Simone		SUI Rüti ZH	1981	23:23,2 / 11.	2:10,7	34:34,9 / 8.	1:16,5	11:37,0 / 9.	1:13:02,3	+15:10	1.	426	
11.	APPIUS Anita		SUI Team Swissemotions / crespo	1965	23:21,7 / 10.	1:57,9	37:39,8 / 12.	1:21,2	12:27,7 / 11.	1:16:48,3	+18:56	3.	414	
12.	STEINER Tina		SUI Nürensdorf	1989	23:56,6 / 12.	2:25,2	36:17,3 / 10.	1:29,8	13:59,0 / 14.	1:18:07,9	+20:16	3.	415	
13.	DE GASPARO Corinne		SUI LAT Sense	1971	25:03,3 / 13.	2:15,6	38:47,1 / 14.	1:30,9	13:46,7 / 13.	1:21:23,6	+23:31	2.	427	
14.	RIZZI MONCARO Beatrice		ITA Galgenen	1973	26:05,6 / 14.	2:58,9	38:40,3 / 13.	2:35,7	13:41,9 / 12.	1:24:02,4	+26:10	3.	446	

Supersprint TRIATHLON National League - draft

Männer

1.	STUDER Max		SUI Home of Triathlon St. Moritz	1996	5:05,6 / 6.	1:00,4	9:03,4 / 23.	0:34,2	5:16,4 / 1.	21:00,0	-		1	
2.	FLURI Maxime		SUI Triviera	1999	5:02,1 / 2.	1:04,6	9:03,1 / 21.	0:35,8	5:17,1 / 2.	21:02,7	+0:02		2	
3.	LHÉRIEAU Alexis		SUI 3star cats wallisellen	2000	5:04,9 / 5.	1:00,3	9:03,6 / 24.	0:32,7	5:39,6 / 3.	21:21,1	+0:21		3	
4.	ZIEGLER Michael		SUI TRI Club Bodensee	1998	5:03,2 / 3.	1:13,5	8:53,0 / 9.	0:37,4	5:46,1 / 5.	21:33,2	+0:33		4	
5.	RIVIER Thibault		SUI TRYverdon - Triathlon Club Yverdon-les-Bains	2007	5:06,7 / 7.	1:12,5	9:03,2 / 22.	0:37,6	5:43,5 / 4.	21:43,5	+0:43	1.	14	
6.	LEIMER Elias		SUI Riviera /TribuPerformance	2006	5:08,7 / 10.	1:01,9	8:59,7 / 17.	0:37,5	5:57,5 / 8.	21:45,3	+0:45	2.	8	

Tempo-Sport Linthathlon 2023, Benken



Ergebnisliste -

Platz	Name	Nat.	Verein / Ort	Jg.	RUN/SWIM	T1	BIKE	T2	RUN	Zeit	Diff.	AK Pl.	Startnr.	Strafe
7.	BAZZANA Lorenzo		SUI TriUnion	2006	5:07,2 / 8.	1:01,5	9:01,5 / 19.	0:36,1	5:59,2 / 10.	21:45,5	+0:45	3.	17	
8.	SCHWARZ Severin		SUI 3star cats wallisellen	2006	5:04,1 / 4.	1:03,7	9:02,9 / 20.	0:36,5	6:01,6 / 11.	21:48,8	+0:48	4.	7	
9.	WIDMER Bastian		SUI Triathlon Club Zofingen	2006	5:13,1 / 16.	1:16,1	8:52,4 / 7.	0:38,1	5:54,9 / 6.	21:54,6	+0:54	5.	11	
10.	DI BARI Noé		SUI 3star cats wallisellen	2005	5:18,9 / 26.	1:12,1	8:50,2 / 6.	0:41,0	5:58,0 / 9.	22:00,2	+1:00	1.	22	
11.	JAKOBER Eric		SUI Wildcats Swiss Triathlon Team / SV Basel	2003	5:09,2 / 11.	1:15,8	8:58,1 / 16.	0:42,2	5:57,0 / 7.	22:02,3	+1:02		19	
12.	PENNONE Quentin		SUI CNN Nyon	2005	5:13,6 / 17.	1:12,9	8:56,3 / 13.	0:38,9	6:02,1 / 12.	22:03,8	+1:03	2.	10	
13.	KALBERER Nico		SUI Impuls Triathlon Club	2007	5:10,7 / 12.	1:14,1	8:56,8 / 15.	0:37,0	6:06,1 / 15.	22:04,7	+1:04	6.	21	
14.	OBERHOLZER Emrys		SUI ATLET	2007	5:12,9 / 15.	1:16,8	8:52,9 / 8.	0:39,8	6:04,7 / 14.	22:07,1	+1:07	7.	20	
15.	BENNINGER Léon		SUI Triclub Esta Broye	2004	5:17,0 / 21.	1:10,2	8:55,3 / 12.	0:44,4	6:02,6 / 13.	22:09,5	+1:09	3.	36	
16.	MÜHLEMANN Janick		SUI 3star cats wallisellen	2006	5:19,3 / 27.	1:17,2	8:42,8 / 2.	0:37,1	6:22,3 / 18.	22:18,7	+1:18	8.	18	
17.	BERGER Lukas		SUI Tri Meca Performance Team	2003	5:20,0 / 28.	1:02,8	9:00,9 / 18.	0:44,6	6:16,1 / 17.	22:24,4	+1:24		37	
18.	TRIPONEZ Loïc		SUI Cercle des nageurs de Nyon	2001	5:08,5 / 9.	1:17,2	8:56,4 / 14.	0:40,6	6:23,7 / 21.	22:26,4	+1:26		16	
19.	RADINA Matteo		SUI SV beider Basel / Wildcats	2006	5:11,7 / 13.	1:12,5	8:54,9 / 11.	0:42,4	6:27,7 / 23.	22:29,2	+1:29	9.	13	
20.	RANZONI Nino		SUI 3star cats wallisellen	2005	5:12,6 / 14.	1:15,4	8:53,1 / 10.	0:42,6	6:27,4 / 22.	22:31,1	+1:31	4.	9	
21.	WEST Theo		SUI TriMeca Performance Team	2003	5:17,9 / 23.	1:15,7	8:47,0 / 3.	0:57,0	6:15,0 / 16.	22:32,6	+1:32		41	
22.	STETTLER Yann		SUI Rushteam Ecublens / Tribu Performance	2000	5:16,1 / 19.	1:18,2	8:47,3 / 4.	0:39,5	6:36,7 / 25.	22:37,8	+1:37		24	
23.	SEEBAUER Valentin		SUI Impuls Triathlon Club Bülach	2005	5:28,4 / 35.	1:07,1	8:47,6 / 5.	0:48,8	6:35,0 / 24.	22:46,9	+1:46	5.	40	
24.	STUDER Samuel		SUI 3star cats wallisellen	2002	5:00,3 / 1.	1:17,9	9:03,6 / 25.	0:46,2	6:49,7 / 30.	22:57,7	+1:57		35	
25.	ROSAMILIA Adriano		SUI TriUnion	2007	5:16,8 / 20.	1:20,7	9:36,2 / 28.	0:41,4	6:23,3 / 19.	23:18,4	+2:18	10.	39	
26.	RIGAMONTI Elia		SUI TriUnion	2006	5:21,4 / 30.	1:10,7	9:41,3 / 29.	0:42,0	6:23,7 / 20.	23:19,1	+2:19	11.	25	
27.	HILFIKER Linus		SUI SV beider Basel / Wildcats	2005	5:18,4 / 25.	1:19,5	8:42,1 / 1.	0:51,5	7:19,1 / 32.	23:30,6	+2:30	6.	23	
28.	STEIGER Vincent		SUI B3 Bulle Triathlon	2001	5:21,8 / 31.	1:19,3	9:33,5 / 26.	0:44,1	6:45,9 / 28.	23:44,6	+2:44		28	
29.	PEREIRA Diego		SUI Red-Fish Neuchâtel	2007	5:17,4 / 22.	1:15,5	9:43,9 / 30.	0:40,7	6:48,8 / 29.	23:46,3	+2:46	12.	32	
30.	RUF Menno		SUI Triathlon Team Oensingen	2006	5:20,4 / 29.	1:17,9	9:34,7 / 27.	0:39,2	7:07,3 / 31.	23:59,5	+2:59	13.	26	
31.	KIRCHHOFER Theo		SUI Cercle des nageurs de Nyon	2004	5:23,8 / 32.	1:24,6	10:50,1 / 34.	0:43,6	6:42,6 / 27.	25:04,7	+4:04	7.	29	
32.	BOGANA Giosuè		SUI TriUnion	2007	5:25,1 / 33.	1:14,6	10:07,6 / 33.	0:44,0	7:33,6 / 34.	25:04,9	+4:04	14.	34	
33.	PEOCH-REVILLARD Josselin		FRA Triathlon Club Genève	2007	5:18,2 / 24.	1:25,0	10:03,3 / 32.	0:41,8	7:57,3 / 35.	25:25,6	+4:25	15.	30	
34.	BURGER Mauro		SUI 3star cats wallisellen	2007	5:27,8 / 34.	1:16,6	10:01,9 / 31.	0:49,3	8:30,1 / 36.	26:05,7	+5:05	16.	27	
35.	LEDERER Tim		SUI SV beider Basel / Wildcats	2007	5:15,4 / 18.	1:32,1	11:41,2 / 35.	0:42,8	7:33,2 / 33.	26:44,7	+5:44	17.	33	
36.	BERTOLA Fabio		SUI TriUnion	2005	5:37,7 / 36.	1:12,0	13:47,5 / 36.	0:47,1	6:37,2 / 26.	28:01,5	+7:01	8.	31	
Frauen														
1.	DERRON Julie		SUI tri team zugerland	1996	5:11,1 / 1.	1:15,0	9:41,0 / 3.	0:42,6	6:14,6 / 1.	23:04,3	-		101	
2.	ZWICKY Nathalie		SUI JTRI	2003	5:19,8 / 8.	1:13,0	9:57,7 / 17.	0:42,7	6:37,4 / 2.	23:50,6	+0:46		106	
3.	POSSBERG Vanessa		SUI 3star cats wallisellen	2003	5:23,8 / 11.	1:09,3	9:55,6 / 13.	0:39,9	6:46,0 / 5.	23:54,6	+0:50		105	
4.	BANKA Jara		GER Tristar Schaffhausen	2007	5:28,6 / 18.	1:22,1	9:40,0 / 1.	0:39,3	6:45,9 / 4.	23:55,9	+0:51	1.	112	

Tempo-Sport Linthathlon 2023, Benken



Ergebnisliste -

Platz	Name	Nat.	Verein / Ort	Jg.	RUN/SWIM	T1	BIKE	T2	RUN	Zeit	Diff.	AK Pl.	Startnr.	Strafe
5.	VAN DER KAAIJ Noémi		SUI Triviera	2004	5:11,9 / 2.	1:20,4	9:56,6 / 16.	0:39,2	6:53,6 / 8.	24:01,7	+0:57	1.	107	
6.	ROMANENS Marie		SUI Triclub Esta Broye	2007	5:16,8 / 5.	1:21,6	9:50,9 / 8.	0:45,6	6:49,9 / 6.	24:04,8	+1:00	2.	110	
7.	BURI Martina		SUI Triathlon Team Ticino	2007	5:22,1 / 10.	1:13,1	9:55,9 / 14.	0:40,8	6:53,4 / 7.	24:05,3	+1:01	3.	114	
8.	GMÜR Désirée		SUI 3star cats wallisellen	1992	5:30,2 / 21.	1:12,5	9:45,4 / 5.	0:42,1	7:01,3 / 10.	24:11,5	+1:07		102	
9.	BITZI Elena		SUI Mountain Athletes	2005	5:26,3 / 16.	1:11,2	9:52,3 / 10.	0:43,5	7:00,2 / 9.	24:13,5	+1:09	2.	109	
10.	SIFFERT Alanis		SUI Triclub Esta Broye	2001	5:15,9 / 4.	1:21,7	9:51,1 / 9.	0:42,8	7:03,8 / 12.	24:15,3	+1:11		103	
11.	ABETEL Aliyah		SUI Triviera	2007	5:18,1 / 6.	1:22,6	9:49,0 / 7.	0:42,3	7:23,4 / 15.	24:35,4	+1:31	4.	111	
12.	BEAUVIR Claire		SUI Triathlon Club Genève	2005	5:27,2 / 17.	1:14,5	9:48,2 / 6.	0:40,5	7:26,7 / 16.	24:37,1	+1:32	3.	128	
13.	MÄCHLER Kesia		SUI TriMeca Performance Team	2004	5:29,6 / 20.	1:19,0	9:42,6 / 4.	0:50,8	7:20,1 / 14.	24:42,1	+1:37	4.	127	
14.	ZENKLUSEN Francesca		SUI Mountain Athletes	2006	5:24,1 / 12.	1:12,5	9:52,7 / 11.	0:41,9	7:36,8 / 23.	24:48,0	+1:43	5.	115	
15.	WESPE Livia		SUI JTRI	2002	5:14,9 / 3.	1:16,9	9:56,5 / 15.	0:42,3	7:40,3 / 25.	24:50,9	+1:46		104	
16.	GORKA Amélie		SUI Triviera	2006	5:21,2 / 9.	1:13,5	9:54,7 / 12.	0:41,8	7:44,3 / 27.	24:55,5	+1:51	6.	108	
17.	KUIPERS Andie		ZIM TriMeca Performance Team	2002	5:37,3 / 26.	1:12,6	9:40,3 / 2.	0:55,0	7:31,3 / 20.	24:56,5	+1:52		137	
18.	MARIONI Laura		SUI 3star cats wallisellen	2007	5:24,6 / 14.	1:27,9	10:25,3 / 19.	0:38,1	7:01,4 / 11.	24:57,3	+1:53	7.	116	
19.	MAGALLON Alexa		SUI SV beider Basel / Wildcats	2002	5:33,6 / 22.	1:21,4	10:23,5 / 18.	0:44,1	7:04,9 / 13.	25:07,5	+2:03		126	
20.	LOPEZMALO FISCHER Citlalli		GER Triviera	2007	5:19,7 / 7.	1:20,8	10:39,0 / 21.	0:41,5	7:32,7 / 21.	25:33,7	+2:29	8.	131	
21.	GROSSENBACHER Ann		SUI Triathlon Club Zofingen	2005	5:35,0 / 24.	1:25,5	11:06,9 / 28.	0:45,8	6:45,3 / 3.	25:38,5	+2:34	5.	113	
22.	BAUMGARTNER Amélie		SUI Triathlon Team Oensingen	2004	5:35,3 / 25.	1:16,8	10:27,0 / 20.	0:46,4	7:34,2 / 22.	25:39,7	+2:35	6.	117	
23.	VOGEL Norah		SUI TriMeca Performance Team	2006	5:25,6 / 15.	1:14,0	10:40,1 / 22.	0:41,7	7:40,5 / 26.	25:41,9	+2:37	9.	121	
24.	RUIZ Elia		SUI Triclub Esta Broye/empower	2007	5:37,6 / 27.	1:20,0	11:11,2 / 31.	0:45,8	7:29,3 / 17.	26:23,9	+3:19	10.	120	
25.	DENHOLM Leah		SUI 3star cats wallisellen	2007	5:24,6 / 13.	1:32,1	11:13,0 / 33.	0:48,6	7:29,7 / 19.	26:28,0	+3:23	11.	130	
26.	JACOT Emma		SUI TriMeca Performance Team	2003	6:10,2 / 34.	1:16,1	10:52,1 / 27.	0:51,6	7:29,6 / 18.	26:39,6	+3:35		136	
27.	LEDERER Tabea		SUI SV beider Basel / Wildcats	2005	5:40,3 / 28.	1:29,3	11:11,8 / 32.	0:43,4	7:40,1 / 24.	26:44,9	+3:40	7.	118	
28.	HEGI-ALTERMATT Salomé		SUI Tri Team Steffisburg	1993	5:29,2 / 19.	1:30,1	11:09,5 / 29.	0:48,4	7:51,9 / 29.	26:49,1	+3:44		133	
29.	KRUK Alexandra		POL Triathlon Club Genève	2007	5:33,9 / 23.	1:21,4	11:14,9 / 34.	0:47,5	7:52,9 / 30.	26:50,6	+3:46	12.	123	
30.	GYGAX Meret		SUI TriMeca Performance Team	2006	6:02,2 / 33.	1:25,5	10:51,8 / 26.	0:45,2	7:50,1 / 28.	26:54,8	+3:50	13.	119	
31.	LEUTHOLD Lena		SUI tripl3	2004	5:59,6 / 32.	1:33,7	10:46,8 / 23.	0:52,0	7:56,0 / 31.	27:08,1	+4:03	8.	134	
32.	EGLI Fabienne		SUI 3athlon Bern	2005	5:46,9 / 30.	1:23,5	11:09,7 / 30.	0:52,8	8:19,7 / 33.	27:32,6	+4:28	9.	124	
33.	INDERBITZIN Anna		SUI Team Advantage	2004	5:52,5 / 31.	1:41,5	10:46,9 / 24.	0:50,8	8:48,2 / 34.	27:59,9	+4:55	10.	122	
34.	ZIERLEYN Alisha		GER SV beider Basel / Wildcats	2005	6:11,9 / 35.	1:15,0	11:49,0 / 35.	0:49,4	8:04,8 / 32.	28:10,1	+5:05	11.	135	
35.	INDERBITZIN Lea		SUI Team Advantage	2004	5:45,7 / 29.	1:46,4	10:48,4 / 25.	1:06,0	9:27,5 / 35.	28:54,0	+5:49	12.	125	

TEILNEHMER: 269

BD= Bike violation(drafting // BB=Bike violation (b) blocking // D=Dismount line violation // E= Equipment outside the box // M= Mount line Violation //

L= Littering // O=Other violation // R=Run violation // S=Swim conduct // T=transition violation

Tempo-Sport Linthathlon 2023, Benken



Ergebnisliste -

Platz	Name	Nat.	Verein / Ort	Jg.	RUN/SWIM	T1	BIKE	T2	RUN	Zeit	Diff.	Startnr.	Strafe
Sprint TRIATHLON Altersklassen - non-draft													
Triathlon Frauen 16-19													
1.	SOMMERFELD Luna		SUI Stäfa	2006	12:34,1 / 5.	2:16,2	31:39,1 / 1.	0:59,1	19:37,4 / 1.	1:07:05,9		511	
2.	MESSER Mila		SUI Trigether	2007	12:25,9 / 4.	2:19,0	34:28,1 / 2.	1:09,9	20:53,2 / 3.	1:11:16,1	+4:10	639	
3.	RUIZ Flora		SUI Triclub Esta Broye	2005	11:13,6 / 1.	1:43,5	34:48,1 / 4.	1:01,5	23:28,4 / 5.	1:12:15,1	+5:09	667	
4.	WALDE Melina		SUI TG Hütten	2007	11:59,4 / 2.	2:03,3	35:09,4 / 5.	0:50,4	22:23,9 / 4.	1:12:26,4	+5:20	671	
5.	LAHTINEN Elisabeth		SWE home of triathlon	2005	13:47,6 / 6.	3:36,9	34:28,5 / 3.	1:18,8	20:00,3 / 2.	1:13:12,1	+6:06	666	
6.	SWARTZ Kaylee		RSA Tri Team Zugerland	2005	12:15,3 / 3.	2:12,8	38:43,1 / 6.	1:08,6	25:29,0 / 6.	1:19:48,8	+12:42	550	
Triathlon Frauen 20-34													
1.	FRITZSCHE Alice		SUI Tri Team Ticino	1998	11:36,7 / 1.	1:37,4	30:27,8 / 1.	0:55,5	18:49,4 / 1.	1:03:26,8		644	
2.	ZOLLINGER Fabienne		SUI TG Hütten	1996	12:02,5 / 4.	1:50,3	30:50,8 / 3.	0:59,2	19:18,8 / 2.	1:05:01,6	+1:34	534	
3.	SCHEIBLI Léonie		SUI Flawil	2001	11:49,5 / 2.	1:34,8	30:49,1 / 2.	0:57,4	20:57,5 / 5.	1:06:08,3	+2:41	524	
4.	REICHENBACH Maelle		SUI Tri Team Zugerland	1989	11:54,9 / 3.	2:14,0	32:04,2 / 5.	1:19,6	19:35,4 / 3.	1:07:08,1	+3:41	556	
5.	GROB Daria		SUI Lüchingen	1993	12:08,9 / 6.	2:30,1	32:06,3 / 6.	1:04,9	21:35,8 / 7.	1:09:26,0	+5:59	614	
6.	DÜRST Nicole		SUI Sport Trend Shop Running Team	2001	13:01,0 / 10.	1:59,7	34:48,3 / 14.	1:06,5	20:06,3 / 4.	1:11:01,8	+7:35	530	
7.	THALER Anik		SUI Wauki Performance	1998	12:44,5 / 9.	2:37,6	31:20,8 / 4.	1:51,7	22:36,9 / 10.	1:11:11,5	+7:44	609	
8.	WEBER Susanne		SUI Zürich	1992	12:43,7 / 8.	2:17,3	32:16,0 / 7.	1:46,9	22:21,6 / 8.	1:11:25,5	+7:58	597	
9.	VETTER Joëlle		SUI Langendorf	1996	13:07,6 / 12.	2:52,5	33:17,7 / 10.	1:26,2	21:10,2 / 6.	1:11:54,2	+8:27	587	
10.	BREMER Sabina		SUI Freienbach	2000	13:49,7 / 17.	3:25,1	32:24,4 / 8.	1:54,0	22:22,2 / 9.	1:13:55,4	+10:28	664	
11.	BARDILL Johanna		SUI Schiers	1998	13:09,0 / 13.	2:13,5	33:54,8 / 12.	1:27,9	23:29,5 / 14.	1:14:14,7	+10:47	651	
12.	KRÄHENBÜHL Annina		SUI Team Koach	1996	12:06,0 / 5.	1:51,4	34:01,3 / 13.	1:00,5	25:15,6 / 16.	1:14:14,8	+10:48	543	
13.	STURM Joan		SUI Triamt	1993	13:52,5 / 18.	3:27,2	33:49,7 / 11.	1:53,6	22:48,3 / 11.	1:15:51,3	+12:24	571	
14.	HARTMANN Nathalie		SUI TV Oerlikon	1991	14:45,9 / 22.	3:06,5	34:52,3 / 15.	1:27,6	23:01,8 / 13.	1:17:14,1	+13:47	840	
15.	WETTSTEIN Andrea		SUI Maur	1991	13:12,7 / 14.	2:49,9	36:36,4 / 17.	1:30,7	24:54,4 / 15.	1:19:04,1	+15:37	564	
16.	HALLER Kathrin		SUI Zürich	1991	14:48,1 / 23.	4:52,8	39:58,4 / 24.	1:14,7	23:01,5 / 12.	1:23:55,5	+20:28	562	
17.	WEBER Nadine		SUI Jona	1996	13:54,7 / 19.	3:12,2	39:31,7 / 23.	1:39,3	25:52,5 / 17.	1:24:10,4	+20:43	594	
18.	RATHGEB Saskia		SUI Tristar Schaffhausen	2003	12:13,2 / 7.	2:16,3	37:52,1 / 20.	1:10,2	30:49,8 / 23.	1:24:21,6	+20:54	561	
19.	STRELLER Rebekka		SUI Amriswil	2001	13:34,5 / 16.	4:43,4	37:22,1 / 18.	1:18,0	27:31,6 / 18.	1:24:29,6	+21:02	523	
20.	GUTMANN Katharina		SUI Zürich	1996	15:02,0 / 24.	3:25,9	36:26,2 / 16.	1:29,9	28:30,9 / 20.	1:24:54,9	+21:28	577	
21.	HUTTER Anna		SUI Opfikon	1998	13:03,1 / 11.	3:47,8	37:27,5 / 19.	1:07,7	29:37,7 / 22.	1:25:03,8	+21:37	578	
22.	KÜMIN Désirée		SUI Wollerau	1994	14:31,5 / 20.	3:01,6	39:21,6 / 22.	1:07,1	28:05,7 / 19.	1:26:07,5	+22:40	622	
23.	STURM Sharon		SUI Rickenbach LU	1995	15:24,8 / 25.	4:01,5	41:54,9 / 25.	1:37,5	28:36,7 / 21.	1:31:35,4	+28:08	540	
24.	SCHÄR Valérie		SUI Langrickenbach	2002	14:38,2 / 21.	4:55,2	38:17,9 / 21.	1:45,7	34:49,8 / 24.	1:34:26,8	+31:00	525	

Tempo-Sport Linthathlon 2023, Benken



Ergebnisliste -

Platz	Name	Nat.	Verein / Ort	Jg.	RUN/SWIM	T1	BIKE	T2	RUN	Zeit	Diff.	Startnr.	Strafe
Triathlon Frauen 35-44													
1.	MENZI Michelle		SUI Team Duxsports	1983	12:06,7 / 1.	2:08,4	29:05,2 / 1.	1:29,5	19:02,0 / 1.	1:03:51,8		604	
2.	BLUM Kali		SUI SC Gommiswald	1979	12:20,0 / 2.	2:28,6	33:50,1 / 2.	1:14,0	24:21,5 / 3.	1:14:14,2	+10:22	635	
3.	BOSSHARD Mirjam		SUI Wangen SZ	1981	14:05,3 / 7.	3:21,4	34:59,5 / 5.	2:04,3	22:39,1 / 2.	1:17:09,6	+13:17	619	
4.	DOBLER Nadja		SUI Tri Vaduz	1984	13:26,8 / 4.	3:13,4	33:53,1 / 3.	1:31,7	25:07,6 / 5.	1:17:12,6	+13:20	617	
5.	HUNGER Karin		SUI Bündnergrind	1985	14:28,0 / 9.	3:36,9	35:23,8 / 6.	1:00,6	24:27,4 / 4.	1:18:56,7	+15:04	642	
6.	SCHMID Angéline		SUI Neerach	1980	13:35,3 / 6.	2:38,3	35:39,0 / 7.	1:44,0	26:54,8 / 8.	1:20:31,4	+16:39	570	
7.	BRAZEROL Tanja		SUI 3star cats wallisellen	1982	13:27,6 / 5.	2:52,9	37:18,6 / 8.	1:16,8	25:56,9 / 7.	1:20:52,8	+17:01	595	
8.	STEHLI Sandra		SUI Jona	1982	14:22,2 / 8.	4:04,0	34:09,7 / 4.	3:03,2	25:39,5 / 6.	1:21:18,6	+17:26	662	
9.	WEISENBERGER Christine		GER Dübendorf	1986	12:32,8 / 3.	2:41,1	40:36,0 / 9.	1:25,0	27:00,9 / 9.	1:24:15,8	+20:24	546	
Triathlon Frauen 45-54													
1.	ROMANENS Christelle		SUI Triclub Esta Broye	1978	11:57,9 / 1.	2:20,0	30:57,1 / 1.	1:24,4	19:55,5 / 1.	1:06:34,9		649	
2.	WIEDERKEHR Evelyne		SUI Jtri	1978	12:42,2 / 3.	2:32,3	31:42,0 / 2.	1:45,8	21:37,0 / 2.	1:10:19,3	+3:44	683	
3.	ZOLLIKER Sandra		SUI Gipf-Oberfrick	1976	12:32,1 / 2.	2:52,2	32:33,7 / 3.	1:09,0	22:34,8 / 4.	1:11:41,8	+5:06	513	
4.	VASQUEZ BÜCHI Claudia		PER Triathlon Club Crazy Turtles	1971	12:44,7 / 4.	2:34,4	35:31,0 / 5.	1:32,9	22:10,8 / 3.	1:14:33,8	+7:58	621	
5.	MENGHINI Valentina		SUI 3star cats wallisellen	1978	13:38,2 / 5.	2:49,3	35:19,8 / 4.	1:46,7	24:22,5 / 6.	1:17:56,5	+11:21	645	
6.	ROCHAT Christina		SUI FreeRadicals	1974	14:09,1 / 7.	2:55,0	36:22,7 / 6.	2:00,2	23:48,9 / 5.	1:19:15,9	+12:41	583	
7.	MAYER Renate		SUI JTRI	1973	14:06,9 / 6.	3:35,1	38:03,0 / 7.	2:41,4	31:03,2 / 7.	1:29:29,6	+22:54	574	
8.	SONDEREGGER Priska		SUI 3star cats wallisellen	1973	14:34,2 / 8.	3:12,9	39:44,1 / 8.	2:24,9	31:26,0 / 8.	1:31:22,1	+24:47	527	
9.	LAMPRECHT Beatrice		SUI 3star cats wallisellen	1976	14:58,2 / 9.	4:38,8	40:14,1 / 9.	3:34,4	36:27,3 / 9.	1:39:52,8	+33:17	554	
10.	BOLLIGER Beatrice		SUI Kaltbrunn	1976	18:53,5 / 10.	4:07,4	47:17,9 / 10.	2:30,8	41:52,6 / 10.	1:54:42,2	+48:07	526	
Triathlon Frauen 55+													
1.	SCHMIEDEL Petra		GER LC Meilen Tri-Team	1968	12:26,4 / 2.	2:31,8	30:25,5 / 1.	1:31,5	21:27,5 / 1.	1:08:22,7		640	
2.	STUDER Sabine		SUI Kestenholz	1967	13:08,5 / 5.	2:12,7	33:40,9 / 2.	1:13,6	22:11,0 / 2.	1:12:26,7	+4:04	627	
3.	STEFFENS Andrea		GER LC Meilen Tri Team	1965	12:46,1 / 3.	2:04,6	35:17,5 / 4.	1:12,5	23:45,1 / 3.	1:15:05,8	+6:43	542	
4.	ITTA Maximiliana		NED Bubikon	1961	12:23,8 / 1.	2:39,5	34:26,4 / 3.	1:41,3	24:36,9 / 4.	1:15:47,9	+7:25	547	
5.	LÄGER Gerlind		GER Mühlau	1962	12:57,1 / 4.	4:20,9	37:47,1 / 5.	2:12,4	30:02,9 / 5.	1:27:20,4	+18:57	515	
6.	SCHNEEBELI Jie		SUI Freienbach	1964	14:38,4 / 7.	3:29,0	39:09,1 / 6.	2:01,9	32:36,5 / 8.	1:31:54,9	+23:32	591	
7.	SOMMERFELD Jutta		SUI Stäfa	1965	14:59,2 / 8.	3:14,2	43:50,9 / 9.	1:23,8	31:18,0 / 6.	1:34:46,1	+26:23	679	
8.	STURM Sylvia		SUI Rickenbach	1961	15:44,4 / 9.	4:12,2	42:05,2 / 8.	1:46,3	31:29,2 / 7.	1:35:17,3	+26:54	539	
9.	FREY Lilian		SUI Triathlonclub Zürich	1960	14:27,3 / 6.	4:23,3	41:15,9 / 7.	2:09,3	40:00,1 / 9.	1:42:15,9	+33:53	567	
Triathlon Männer 16-19													
1.	NIEDERBERGER Dominik		SUI Triathlon Club Hergiswil	2004	11:19,9 / 1.	1:34,5	28:03,1 / 1.	0:53,9	17:25,9 / 1.	59:17,3		682	
2.	KOLLER Fabio		SUI Appenzell	2004	12:09,1 / 2.	2:10,8	30:50,9 / 2.	1:45,6	17:53,5 / 2.	1:04:49,9	+5:32	663	

Tempo-Sport Linthathlon 2023, Benken



Ergebnisliste -

Platz	Name	Nat.	Verein / Ort	Jg.	RUN/SWIM	T1	BIKE	T2	RUN	Zeit	Diff.	Startnr.	Strafe
Triathlon Männer 20-34													
1.	SCHEIBNER Björn		GER Trigether	1996	11:07,6 / 1.	1:50,6	26:35,1 / 2.	0:54,3	16:44,1 / 2.	57:11,7		681	
2.	DANZEISEN Manuel		SUI Kreuzzingen	1992	11:15,4 / 2.	2:07,1	26:33,1 / 1.	1:02,8	16:33,5 / 1.	57:31,9	+0:20	677	
3.	KAUFMANN Florian		SUI Radbar Racing Team	1992	11:25,9 / 3.	2:25,0	26:51,9 / 3.	1:10,2	17:21,5 / 3.	59:14,5	+2:02	653	
4.	STURM Julian		SUI Wollerau	1989	12:04,6 / 6.	1:39,3	28:38,7 / 5.	0:55,9	18:17,0 / 5.	1:01:35,5	+4:23	528	
5.	GFELLER Nicolà		SUI 3star cats wallisellen	2001	11:52,8 / 4.	2:11,6	30:07,0 / 8.	1:11,3	17:30,8 / 4.	1:02:53,5	+5:41	657	
6.	GISLER Marco		SUI SC Hulftegg	1991	11:55,3 / 5.	2:25,0	29:06,7 / 6.	1:02,8	18:29,2 / 6.	1:02:59,0	+5:47	665	
7.	KOPPLIN Maximilian		SUI Tri-Team Calanda/2exercise	1991	13:26,1 / 18.	2:01,7	29:36,1 / 7.	1:05,5	18:48,1 / 7.	1:04:57,5	+7:45	572	
8.	HENNING Julian		GER Wetzikon ZH	2001	13:03,3 / 13.	3:03,9	28:27,2 / 4.	1:36,7	19:15,5 / 9.	1:05:26,6	+8:14	658	
9.	HARTMANN Carlo		SUI Tri-Team Calanda	1999	12:14,0 / 7.	2:31,1	31:33,2 / 11.	1:11,2	18:56,7 / 8.	1:06:26,2	+9:14	549	
10.	BIRRER Michael		SUI Wädenswil	1993	12:28,4 / 9.	2:22,7	31:31,5 / 10.	0:52,9	19:50,9 / 11.	1:07:06,4	+9:54	544	
11.	SIGNER Manuel		SUI Frauenfeld	1991	12:22,7 / 8.	2:35,5	32:54,3 / 17.	1:06,2	19:45,7 / 10.	1:08:44,4	+11:32	555	
12.	KROPPACH Janis		GER Tempo-Sport	1992	13:57,2 / 20.	2:33,5	32:22,8 / 13.	1:01,5	20:43,5 / 12.	1:10:38,5	+13:26	509	
13.	MÄCHLER Marco		SUI Auto Mächler AG	1992	13:21,9 / 16.	2:20,3	30:47,0 / 9.	1:14,1	23:06,3 / 18.	1:10:49,6	+13:37	660	
14.	CAVELTI Patrick		SUI JTRI	1994	12:55,2 / 11.	2:34,5	32:49,6 / 16.	1:27,0	21:22,8 / 13.	1:11:09,1	+13:57	586	
15.	JUD Julius		SUI Benken	1989	14:11,8 / 22.	2:46,1	32:34,8 / 15.	1:23,2	21:30,8 / 14.	1:12:26,7	+15:15	680	
16.	STURM Manuel		SUI Thalwil	1993	13:29,9 / 19.	2:41,6	34:05,6 / 20.	0:51,7	22:03,3 / 16.	1:13:12,1	+16:00	529	
17.	RECHSTEINER Tobias		SUI Glattfelden	2001	13:22,1 / 17.	2:44,2	32:21,1 / 12.	0:57,3	24:51,0 / 23.	1:14:15,7	+17:04	611	
18.	JUD Mathias		SUI Benken Sg	1991	14:24,0 / 23.	2:44,6	32:24,4 / 14.	1:17,5	23:40,7 / 20.	1:14:31,2	+17:19	841	
19.	GATTO Fabien		FRA Wallisellen	1991	12:59,7 / 12.	2:45,8	33:43,0 / 19.	1:36,3	25:07,5 / 24.	1:16:12,3	+19:00	519	
20.	MÜLLER Simon		SUI Gebertingen	1996	13:57,9 / 21.	3:27,0	35:07,1 / 21.	1:30,2	22:26,4 / 17.	1:16:28,6	+19:16	673	
21.	HUBER Remo		SUI Uetikon am See	1994	13:09,8 / 14.	3:48,5	33:27,9 / 18.	2:25,7	23:52,2 / 21.	1:16:44,1	+19:32	590	
22.	SCHWEIGHOFFER Martin		SUI Powerlab Rebels	1999	13:11,3 / 15.	3:48,3	36:40,3 / 23.	2:14,5	21:48,7 / 15.	1:17:43,1	+20:31	521	
23.	PICKEL Ueli		SUI Hettlingen	1994	12:47,0 / 10.	5:22,4	35:19,3 / 22.	2:09,9	23:19,0 / 19.	1:18:57,6	+21:45	842	
24.	MEIER Andrin		SUI Wetzikon Zh	1997	14:42,7 / 25.	3:56,6	37:38,1 / 24.	0:56,7	24:06,8 / 22.	1:21:20,9	+24:09	502	
25.	KOLLER Lars		SUI Siebnen	1999	14:26,0 / 24.	4:08,7	38:11,6 / 25.	2:01,3	29:25,1 / 26.	1:28:12,7	+31:01	512	
26.	WASER Lukas		SUI Stans	1997	14:45,5 / 26.	2:22,0	42:36,9 / 26.	1:28,1	27:39,0 / 25.	1:28:51,5	+31:39	676	
Triathlon Männer 35-44													
1.	FOLEY JURGEN Leo		IRL West Limerick ac, Loolaba tri Club ,	1984	11:48,6 / 3.	1:37,3	28:24,1 / 1.	1:02,1	16:52,4 / 1.	59:44,5		643	
2.	ASSENHEIMER Matthias		GER Baar	1987	11:12,4 / 1.	2:22,2	29:43,8 / 6.	0:56,5	17:11,0 / 2.	1:01:25,9	+1:41	557	
3.	BACHMANN Michael		SUI Bütschwil	1984	12:01,2 / 5.	1:49,1	29:25,9 / 4.	1:04,7	19:17,1 / 5.	1:03:38,0	+3:53	684	
4.	CEVIK Selim		TUR Zürich	1980	13:05,0 / 14.	1:52,5	28:39,1 / 2.	1:06,9	19:02,3 / 3.	1:03:45,8	+4:01	623	
5.	GSCHWEND Roman		SUI Velo Lade Nüeri	1979	11:50,5 / 4.	2:37,5	29:30,2 / 5.	1:36,2	19:29,0 / 7.	1:05:03,4	+5:18	575	
6.	FUDALI Witold		POL MySport	1983	12:18,6 / 7.	2:00,7	30:19,1 / 8.	1:14,7	19:37,5 / 8.	1:05:30,6	+5:46	585	
7.	VONLANTHEN Lucas		SUI Reichenburg	1981	12:39,0 / 8.	2:56,5	28:41,7 / 3.	1:22,4	20:05,6 / 9.	1:05:45,2	+6:00	661	

Tempo-Sport Linthathlon 2023, Benken



Ergebnisliste -

Platz	Name	Nat.	Verein / Ort	Jg.	RUN/SWIM	T1	BIKE	T2	RUN	Zeit	Diff.	Startnr.	Strafe
8.	FAWER Jean Pascal		SUI LC Uster	1986	11:39,6 / 2.	2:13,4	31:18,8 / 12.	1:12,5	19:25,0 / 6.	1:05:49,3	+6:04	584	
9.	DÜTSCHLER Mario		SUI STV Salez-Haag	1983	12:51,5 / 11.	2:23,7	30:32,2 / 9.	0:55,6	19:10,2 / 4.	1:05:53,2	+6:08	616	
10.	KLAMMER Alexander		AUT Brugg AG	1981	12:57,1 / 13.	2:45,2	30:14,1 / 7.	1:28,3	21:55,9 / 11.	1:09:20,6	+9:36	656	
11.	RESEGATTI Diego		SUI SC Diemberg	1986	12:56,6 / 12.	2:33,5	31:31,3 / 13.	1:12,1	21:09,5 / 10.	1:09:23,0	+9:38	637	
12.	HÖGGER Patrick		SUI Rapperswil-Jona	1983	12:39,3 / 9.	2:33,6	30:55,6 / 10.	1:32,7	22:31,4 / 13.	1:10:12,6	+10:28	559	
13.	KÖPPEL Benno		SUI Altstätten SG	1986	12:12,2 / 6.	2:49,9	31:13,8 / 11.	1:47,4	22:27,5 / 12.	1:10:30,8	+10:46	589	
14.	HOGAN Ian		GBR Wetzikon ZH	1982	12:45,3 / 10.	2:59,4	33:39,1 / 17.	1:19,5	23:11,3 / 16.	1:13:54,6	+14:10	545	
15.	RICKLIN Sandro		SUI SC Diemberg	1987	13:51,3 / 18.	3:09,4	33:32,6 / 16.	1:27,8	23:05,3 / 15.	1:15:06,4	+15:21	581	
16.	GREDIG Patric		SUI Trainierbar	1984	13:12,0 / 15.	3:05,4	34:44,0 / 18.	1:35,0	22:46,2 / 14.	1:15:22,6	+15:38	576	
17.	RÜEGG Michael		SUI Wallisellen	1981	13:20,8 / 16.	2:43,1	32:42,4 / 15.	1:24,3	26:12,6 / 18.	1:16:23,2	+16:38	610	
18.	WEGMÜLLER Cyrill		SUI Uznach	1987	14:28,2 / 20.	2:23,4	35:54,2 / 19.	1:42,6	25:44,9 / 17.	1:20:13,3	+20:28	558	
19.	DE JONG Jeffry		NED Sachseln	1986	13:21,9 / 17.	2:44,0	41:02,4 / 20.	1:36,7	29:45,9 / 19.	1:28:30,9	+28:46	612	

Triathlon Männer 45-54

1.	MÄCHLER Patrik		SUI Kestenholz	1972	12:12,3 / 8.	1:43,9	27:49,8 / 2.	1:06,4	18:27,3 / 3.	1:01:19,7		573	
2.	LOPES Mario		POR Tri Team Limmattal	1973	11:23,5 / 1.	1:46,4	30:04,3 / 10.	1:02,9	18:22,6 / 1.	1:02:39,7	+1:20	517	
3.	ROMANENS Pierre		SUI Triclub Esta Broye	1973	11:45,1 / 3.	1:45,9	29:51,2 / 7.	1:08,1	18:24,7 / 2.	1:02:55,0	+1:35	648	
4.	WIDEMANN Oliver		SUI Altendorf	1973	12:09,8 / 6.	1:55,2	29:28,5 / 6.	1:13,4	20:14,6 / 5.	1:05:01,5	+3:41	675	
5.	LENGWILER Roman		SUI Team Koach	1976	12:08,3 / 5.	1:49,0	30:21,8 / 12.	0:51,7	20:15,3 / 6.	1:05:26,1	+4:06	514	
6.	COTTING Christophe		SUI Triathlon Fribourg	1972	11:42,9 / 2.	2:15,3	28:53,2 / 3.	1:25,3	21:45,3 / 12.	1:06:02,0	+4:42	615	
7.	BISCHOFBERGER Alain		SUI Buch am Irchel	1978	12:14,8 / 9.	3:16,1	27:22,7 / 1.	1:18,7	21:59,7 / 13.	1:06:12,0	+4:52	541	
8.	MORGER Patrik		SUI SC Diemberg	1973	12:32,9 / 12.	2:24,7	31:16,5 / 15.	1:09,3	20:16,0 / 7.	1:07:39,4	+6:19	626	
9.	CORBAZ Alexandre		SUI TriRebels Suisse	1974	12:37,4 / 14.	2:03,6	30:32,2 / 13.	0:57,3	21:30,5 / 11.	1:07:41,0	+6:21	647	
10.	ZANETTI Aldo		SUI Tri Team Limmattal	1977	12:57,0 / 20.	2:39,3	30:01,1 / 9.	1:26,4	21:12,3 / 9.	1:08:16,1	+6:56	629	
11.	BLESSING Markus		SUI Tempo-Sport - BE THE CHANGE	1973	12:50,3 / 18.	3:26,2	29:09,4 / 4.	1:37,3	21:19,0 / 10.	1:08:22,2	+7:02	568	
12.	FÄH Guido		SUI Bikeperfection	1974	13:56,6 / 27.	2:32,8	30:17,5 / 11.	1:56,1	20:10,5 / 4.	1:08:53,5	+7:33	608	
13.	BRAUNE-KRICKAU Wolfi		SUI Team Towersports/ Jtri	1969	12:01,4 / 4.	2:04,2	33:04,4 / 21.	1:13,7	20:57,6 / 8.	1:09:21,3	+8:01	518	
14.	BALSIGER Roger		SUI Trainierbar	1972	14:02,4 / 29.	2:58,4	29:11,7 / 5.	1:18,6	23:06,1 / 21.	1:10:37,2	+9:17	638	
15.	BANKA Tobias		GER Tristar Schaffhausen	1972	12:11,2 / 7.	2:10,5	33:05,8 / 22.	1:50,2	22:01,5 / 14.	1:11:19,2	+9:59	548	
16.	BÖKER-BLUM Tom		GER SC Gommiswald	1969	12:31,9 / 11.	2:40,2	31:57,4 / 18.	0:57,5	23:30,8 / 24.	1:11:37,8	+10:18	632	
17.	SCHMID David		SUI Neerach	1978	13:28,0 / 23.	2:45,4	29:53,3 / 8.	2:05,7	23:29,1 / 23.	1:11:41,5	+10:21	569	
18.	RUIZ Luis		SUI Triclub Esta Broye	1972	12:49,0 / 17.	2:05,5	33:43,0 / 24.	1:06,4	22:24,5 / 17.	1:12:08,4	+10:48	668	
19.	BENNINGER Marc		SUI Triclub Esta Broye	1974	13:03,2 / 21.	2:40,9	33:53,7 / 25.	0:51,9	22:05,7 / 15.	1:12:35,4	+11:15	618	
20.	GÜBELI Pascal		SUI Trainierbar	1974	12:51,1 / 19.	3:19,0	31:45,0 / 17.	1:46,0	23:01,0 / 19.	1:12:42,1	+11:22	592	
21.	NEUMANN-LIE Peter		NOR Vikings Foundation	1969	12:40,3 / 15.	3:07,5	31:33,5 / 16.	2:15,8	23:05,7 / 20.	1:12:42,8	+11:23	650	
22.	BRAZEROL Roger		SUI 3star cats wallisellen	1973	12:36,1 / 13.	3:04,9	31:09,1 / 14.	1:26,6	25:24,2 / 27.	1:13:40,9	+12:21	596	

Tempo-Sport Linthathlon 2023, Benken



Ergebnisliste -

Platz	Name	Nat.	Verein / Ort	Jg.	RUN/SWIM	T1	BIKE	T2	RUN	Zeit	Diff.	Startnr.	Strafe
23.	MATHIES Andi		SUI swim bike run	1977	13:35,4 / 25.	3:15,4	32:56,1 / 20.	1:40,5	22:22,3 / 16.	1:13:49,7	+12:30	582	
24.	JAKOBER René		SUI Oberwil Bl	1969	13:28,2 / 24.	2:41,3	33:12,5 / 23.	1:09,5	23:24,6 / 22.	1:13:56,1	+12:36	599	
25.	BOLARDT Marek		SUI My-Sport	1974	12:46,9 / 16.	2:42,8	34:55,4 / 29.	1:55,1	25:19,3 / 26.	1:17:39,5	+16:19	503	
26.	MAZENAUER Philipp		SUI Wagen	1978	14:19,6 / 30.	5:06,1	34:34,1 / 27.	1:33,4	22:52,7 / 18.	1:18:25,9	+17:06	633	
27.	HEILIGENSETZER Uwe		SUI Schänis	1971	12:27,6 / 10.	3:26,1	36:15,0 / 31.	2:02,3	26:31,5 / 28.	1:20:42,5	+19:22	516	
28.	KELLER Thomas		SUI kellenordic.ch	1973	14:00,8 / 28.	4:26,9	32:30,9 / 19.	1:56,7	28:07,2 / 29.	1:21:02,5	+19:42	620	
29.	MEYER Stefan		SUI pb sports Team	1976	13:51,9 / 26.	2:17,7	34:30,2 / 26.	2:05,6	29:12,5 / 31.	1:21:57,9	+20:38	674	
30.	MONCARO Andrea		SUI Galgenen	1970	14:31,5 / 32.	4:21,0	36:24,6 / 33.	1:35,4	25:05,4 / 25.	1:21:57,9	+20:38	654	
31.	MENDEZ Adrian		GBR 3Bike Tri Team	1975	14:25,6 / 31.	2:38,3	36:19,1 / 32.	1:49,5	28:11,5 / 30.	1:23:24,0	+22:04	504	
32.	BRÜCKNER Ralf		GER Mühlau	1975	15:21,9 / 34.	3:38,9	37:03,8 / 34.	2:49,9	30:09,6 / 32.	1:29:04,1	+27:44	600	
33.	VAN DER VOET Jürgen		GER Erlenbach ZH	1976	15:07,2 / 33.	3:13,1	35:50,2 / 30.	2:03,0	32:59,3 / 33.	1:29:12,8	+27:53	628	
34.	KOLLER Roger		SUI Siebnen	1970	13:17,0 / 22.	4:44,3	34:37,0 / 28.	3:09,7	34:54,0 / 34.	1:30:42,0	+29:22	625	























Triathlon Männer 55+

1.	BACHMANN Gerald		SUI Triathlon Fribourg	1964	12:06,4 / 4.	1:46,2	28:13,8 / 1.	0:55,2	20:39,8 / 2.	1:03:41,4		537	
2.	KRÄHENBÜHL Andreas		SUI Tempo-Sport BE THE CHANGE	1966	11:48,1 / 2.	1:48,2	29:57,0 / 3.	1:16,6	21:20,7 / 4.	1:06:10,6	+2:29	566	
3.	ZÜRCHER Jörg		SUI Amriswil	1965	11:41,4 / 1.	2:11,5	29:52,7 / 2.	1:20,7	21:29,5 / 5.	1:06:35,8	+2:54	613	
4.	PÖLLINGER Reini		SUI Bever	1957	12:59,5 / 11.	3:17,2	30:01,0 / 4.	1:28,2	19:59,5 / 1.	1:07:45,4	+4:04	646	
5.	MEIER JOOS Markus		SUI Stäfa	1961	12:58,7 / 10.	2:38,9	30:36,2 / 6.	1:14,1	20:43,9 / 3.	1:08:11,8	+4:30	634	
6.	SOMMERFELD Frank		SUI tri4Him	1964	13:08,1 / 12.	2:31,1	30:31,9 / 5.	1:30,4	21:37,9 / 6.	1:09:19,4	+5:38	678	
7.	CAPREZ Alfi		SUI SCUma	1956	11:59,3 / 3.	2:09,1	30:47,5 / 7.	2:41,8	21:49,9 / 7.	1:09:27,6	+5:46	598	
8.	WESPE Roman		SUI SC Diemberg	1967	12:11,1 / 5.	2:29,9	31:56,7 / 8.	1:32,5	22:17,7 / 8.	1:10:27,9	+6:46	606	
9.	DI PIERRO Esteban		ARG Chêne-Bourg	1965	12:31,5 / 6.	2:31,5	33:16,5 / 11.	1:11,4	23:16,6 / 10.	1:12:47,5	+9:06	659	
10.	ROMAGNOLI Rico		SUI LC Meilen Tri-Team / tripl3.ch	1960	12:51,4 / 8.	3:07,9	32:16,1 / 9.	2:29,5	22:44,4 / 9.	1:13:29,3	+9:47	636	
11.	KARNER Johann		AUT Triathlonclub Vaduz	1960	12:45,7 / 7.	3:24,4	32:48,6 / 10.	2:33,0	24:59,9 / 11.	1:16:31,6	+12:50	669	
12.	RATHGEB Bruno		SUI Tristar Schaffhausen	1968	13:38,6 / 13.	2:35,4	33:23,0 / 12.	1:25,2	26:00,1 / 13.	1:17:02,3	+13:20	560	
13.	DECORVET Herbert		SUI Courtaman	1966	13:43,8 / 14.	3:39,4	34:31,6 / 14.	1:25,7	25:46,9 / 12.	1:19:07,4	+15:26	552	
14.	HALLER Fritz		SUI Tempo Sport BE THE CHANGE	1953	13:59,6 / 15.	3:29,5	34:31,1 / 13.	1:34,9	26:51,1 / 15.	1:20:26,2	+16:44	563	
15.	STURM Jürg		SUI Adliswil	1957	14:26,0 / 18.	4:05,6	38:28,7 / 18.	2:30,0	26:06,0 / 14.	1:25:36,3	+21:54	588	
16.	JUNOD Philippe		SUI Oberbüren	1955	14:11,4 / 16.	3:17,8	34:56,3 / 15.	3:00,3	32:50,4 / 18.	1:28:16,2	+24:34	505	
17.	EGGERICKX Uwe		BEL Kollbrunn	1963	12:52,9 / 9.	3:35,0	37:37,8 / 17.	2:14,1	32:39,5 / 17.	1:28:59,3	+25:17	506	
18.	BRANDLE Armin		RSA Team Tissink Triathlon	1952	15:14,9 / 20.	4:07,0	38:42,7 / 19.	2:38,3	29:17,0 / 16.	1:29:59,9	+26:18	605	
19.	KÜNZI Hans		SUI My-Sport	1945	14:19,6 / 17.	3:54,9	36:14,3 / 16.	2:17,5	35:40,3 / 19.	1:32:26,6	+28:45	535	
20.	CHRISTEN Bruno		SUI JTRI	1944	14:37,8 / 19.	4:42,8	41:59,1 / 20.	4:05,6	38:56,8 / 20.	1:44:22,1	+40:40	501	

Sprint DUATHLON Altersklassen - non-draft

Tempo-Sport Linthathlon 2023, Benken

Ergebnisliste -

Platz	Name	Nat.	Verein / Ort	Jg.	RUN/SWIM	T1	BIKE	T2	RUN	Zeit	Diff.	Startnr.	Strafe
Duathlon Frauen 16-19													
1.	CHRISTINET Fanny	 SUI	Reverolle	2004	18:56,1 / 1.	1:42,8	35:14,8 / 1.	1:06,6	9:50,4 / 1.	1:06:50,7		428	
Duathlon Frauen 20-34													
1.	BAZAN Kinga	 POL	Powerlab Rebels	1994	18:19,6 / 4.	1:35,5	30:43,7 / 2.	1:04,4	9:32,5 / 3.	1:01:15,7		410	
2.	RIEDER Ramona	 SUI	TG Hütten	1997	18:09,6 / 3.	1:17,4	32:08,3 / 4.	0:53,1	9:57,4 / 4.	1:02:25,8	+1:10	423	
3.	STEINER Tina	 SUI	Nürensdorf	1989	23:56,6 / 5.	2:25,2	36:17,3 / 5.	1:29,8	13:59,0 / 5.	1:18:07,9	+16:52	415	
Duathlon Frauen 35-44													
1.	WOLFER Simone	 SUI	Rüti ZH	1981	23:23,2 / 2.	2:10,7	34:34,9 / 2.	1:16,5	11:37,0 / 2.	1:13:02,3		426	
Duathlon Frauen 45-54													
1.	KÄPPELI Andrea	 SUI	crespo.ch	1977	21:01,0 / 1.	1:55,7	33:25,3 / 1.	1:41,0	11:05,7 / 1.	1:09:08,7		420	
2.	DE GASPARO Corinne	 SUI	LAT Sense	1971	25:03,3 / 2.	2:15,6	38:47,1 / 3.	1:30,9	13:46,7 / 3.	1:21:23,6	+12:14	427	
3.	RIZZI MONCARO Beatrice	 ITA	Galgenen	1973	26:05,6 / 3.	2:58,9	38:40,3 / 2.	2:35,7	13:41,9 / 2.	1:24:02,4	+14:53	446	
Duathlon Frauen 55+													
1.	BUOB Priska	 SUI	Luzern	1962	21:32,0 / 2.	2:03,6	33:24,5 / 1.	1:36,7	12:05,6 / 2.	1:10:42,4		443	
2.	KOLLER Doris	 SUI	SC Diemberg / smrun	1965	19:52,1 / 1.	2:31,6	36:33,7 / 2.	1:48,8	10:29,5 / 1.	1:11:15,7	+0:33	412	
3.	APPIUS Anita	 SUI	Team Swissemotions / crespo	1965	23:21,7 / 3.	1:57,9	37:39,8 / 3.	1:21,2	12:27,7 / 3.	1:16:48,3	+6:05	414	
Duathlon Männer 16-19													
1.	INDERWILDI Matteo	 SUI	Neudorf	2006	16:44,5 / 1.	1:32,8	30:39,9 / 1.	1:05,0	8:55,2 / 1.	58:57,4		450	
2.	GNÄDINGER Max	 SUI	Mollis	2007	19:52,9 / 2.	2:02,2	32:18,8 / 2.	2:00,6	10:34,5 / 2.	1:06:49,0	+7:51	404	
Duathlon Männer 20-34													
1.	ALAGONA Andrea	 SUI	TriUnion	2001	15:01,8 / 1.	1:07,1	27:01,2 / 4.	0:46,6	8:11,2 / 3.	52:07,9		439	
2.	DRIEVER Wout	 NED	Thömus Windowmaster by Wyss Training	1989	15:33,2 / 6.	1:37,7	26:27,9 / 3.	1:04,2	8:22,8 / 4.	53:05,8	+0:57	432	
3.	KOLLER Léon	 SUI	Kú cycle Next Gen / JTRI	1999	16:41,5 / 7.	1:43,9	27:16,3 / 5.	1:00,9	8:55,4 / 7.	55:38,0	+3:30	406	
4.	GRABER Joel	 SUI	Worb	1998	15:28,3 / 4.	1:26,8	29:55,4 / 8.	1:07,1	7:58,7 / 1.	55:56,3	+3:48	444	
5.	MEYER Cedric	 SUI	Galgenen	1998	15:23,8 / 3.	1:33,6	31:39,0 / 10.	1:22,0	8:09,5 / 2.	58:07,9	+6:00	433	
6.	JEGER Clemens	 SUI	Zürich	1994	19:19,2 / 9.	1:35,3	29:41,0 / 7.	1:00,9	10:36,3 / 9.	1:02:12,7	+10:04	409	
7.	FRIEDRICH Marc	 SUI	Dättwil AG	1989	18:15,0 / 8.	2:10,0	31:33,0 / 9.	1:25,6	9:38,8 / 8.	1:03:02,4	+10:54	402	
8.	BAPST Luis	 SUI	Tempo-Sport - BE THE CHANGE	2001	19:26,0 / 10.	1:59,5	29:10,1 / 6.	1:24,0	11:07,3 / 10.	1:03:06,9	+10:59	442	
9.	OSTOJIC Sasa	 SUI	Fislisbach	1989	22:32,8 / 11.	2:05,2	36:14,1 / 11.	1:42,3	12:18,2 / 11.	1:14:52,6	+22:44	403	
Duathlon Männer 35-44													
1.	WIDMER Marc	 SUI	Tempo-Sport - BE THE CHANGE	1980	17:09,3 / 2.	1:17,7	27:19,9 / 2.	0:58,6	9:11,1 / 2.	55:56,6		417	
2.	STREBEL Patrik	 SUI	Oberflachs	1987	18:12,3 / 3.	1:34,3	28:45,3 / 3.	0:47,1	9:52,6 / 3.	59:11,6	+3:15	418	
3.	JEGHER Reto	 SUI	Galgenen	1980	20:02,2 / 6.	1:57,4	29:45,1 / 4.	1:07,2	10:46,7 / 5.	1:03:38,6	+7:42	445	

Tempo-Sport Linthathlon 2023, Benken



Ergebnisliste -

Platz	Name	Nat.	Verein / Ort	Jg.	RUN/SWIM	T1	BIKE	T2	RUN	Zeit	Diff.	Startnr.	Strafe
4.	HÄUSELMANN Martin		SUI crespo.ch	1979	19:51,0 / 4.	1:41,0	30:23,8 / 5.	1:09,7	10:39,9 / 4.	1:03:45,4	+7:48	421	
5.	HESS Patrick		SUI Triathlon Club Crazy Turtles	1984	19:51,6 / 5.	1:43,2	30:30,0 / 6.	1:06,0	11:11,5 / 6.	1:04:22,3	+8:25	413	
Duathlon Männer 45-54													
1.	BRAUER Jarrod		AUS South Sydney Rabbitohs	1974	16:12,5 / 1.	1:14,0	28:41,2 / 1.	0:59,7	8:44,5 / 1.	55:51,9		431	
2.	HOFSTETTER Sascha		SUI Oberbalm	1978	17:10,2 / 2.	1:30,2	29:53,3 / 3.	1:00,6	9:06,3 / 2.	58:40,6	+2:48	441	
3.	KÄPPELI Benno		SUI crespo.ch	1969	18:31,1 / 3.	1:41,2	29:29,5 / 2.	1:01,2	9:41,1 / 3.	1:00:24,1	+4:32	422	
Duathlon Männer 55+													
1.	APPIUS Aeneas		SUI crespo.ch / Team Swiss Emotions	1960	18:19,3 / 1.	1:24,0	30:00,8 / 1.	0:59,4	9:54,0 / 1.	1:00:37,5		419	
2.	SUREMANN Daniel		SUI crespo.ch	1967	19:22,8 / 2.	1:59,8	30:02,3 / 2.	1:16,4	10:40,2 / 2.	1:03:21,5	+2:44	434	
3.	KOLLER Stephan		SUI SC Diemberg	1965	21:48,8 / 3.	1:52,4	32:36,4 / 3.	1:25,7	11:44,4 / 3.	1:09:27,7	+8:50	430	
TRIATHLON Jugend U16 - draft													
14-15 männlich													
1.	WISLER Nils		SUI finishers winterthur	2008	3:15,4 / 1.	1:12,9	8:53,9 / 1.	0:39,4	8:56,8 / 1.	22:58,4		303	
2.	SIEGRIST Ruben		SUI Jtri	2009	3:18,1 / 2.	1:21,3	9:50,8 / 2.	0:46,9	12:12,3 / 2.	27:29,4	+4:31	304	
14-15 weiblich													
1.	GASSER Fiona		SUI 3star cats wallisellen	2008	3:15,8 / 1.	1:18,2	8:30,0 / 2.	0:50,8	8:38,3 / 1.	22:33,1		306	
2.	MORACH Tamara		SUI TG Hütten	2009	3:16,4 / 2.	1:18,8	8:28,6 / 1.	0:41,4	8:56,1 / 2.	22:41,3	+0:08	308	
TRIATHLON Schüler U14 - draft													
12-13 männlich													
1.	IACONI Matteo		SUI TriUnion	2010	3:08,6 / 1.	1:09,1	7:51,1 / 1.	0:36,0	6:52,8 / 1.	19:37,6		325	
2.	FREY Elias		SUI Tri-Team Oensingen	2011	3:09,5 / 3.	1:09,1	8:18,6 / 2.	0:38,0	7:36,6 / 3.	20:51,8	+1:14	342	
3.	SAUTER Noa		SUI Gais	2010	3:09,0 / 2.	1:08,0	8:43,1 / 5.	0:36,3	7:30,1 / 2.	21:06,5	+1:28	336	
4.	GSCHWEND Janik		SUI 3star cats wallisellen	2011	3:09,7 / 4.	1:12,1	8:47,7 / 6.	0:41,0	7:45,2 / 4.	21:35,7	+1:58	330	
5.	BAI Andrin		SUI Jtri	2011	3:18,8 / 5.	1:14,2	8:33,4 / 4.	0:48,9	8:07,3 / 6.	22:02,6	+2:25	341	
6.	HEGEL Emile		SUI Triviera	2011	3:43,8 / 7.	1:14,3	8:29,7 / 3.	0:39,3	7:59,3 / 5.	22:06,4	+2:28	343	
7.	SIEGRIST Noe		SUI Jtri	2011	3:19,9 / 6.	1:20,0	10:26,6 / 9.	0:40,6	8:17,8 / 7.	24:04,9	+4:27	334	
8.	RÜEGG Nolan		SUI 3star cats wallisellen	2011	3:52,9 / 8.	1:22,7	9:15,2 / 7.	0:43,2	10:25,7 / 8.	25:39,7	+6:02	332	
9.	GÖSCHEL Max		GER JTRI	2011	4:05,9 / 9.	1:38,1	11:07,9 / 10.	0:59,1	11:02,0 / 9.	28:53,0	+9:15	338	
DNF	ACTOR Jamie		SUI JTRI	2010	4:48,4 / 10.	2:21,1	9:48,7 / 8.	1:09,5	/			333	
12-13 weiblich													
1.	CASANOVA Kimey		SUI 3star cats wallisellen	2010	3:06,4 / 1.	1:10,1	8:15,3 / 2.	0:36,0	7:16,1 / 1.	20:23,9		324	
2.	FERRARI Alyssa		SUI TriUnion	2010	3:06,7 / 2.	1:11,2	8:14,3 / 1.	0:35,4	7:36,8 / 2.	20:44,4	+0:20	327	
3.	LOREZ Yael		SUI 3star cats wallisellen	2010	3:18,3 / 6.	1:12,4	8:23,2 / 4.	0:37,9	7:47,2 / 3.	21:19,0	+0:55	328	

Tempo-Sport Linthathlon 2023, Benken

Ergebnisliste -

Platz	Name	Nat.	Verein / Ort	Jg.	RUN/SWIM	T1	BIKE	T2	RUN	Zeit	Diff.	Startnr.	Strafe
4.	KRAYENBÜHL Noémie		SUI TG Hütten	2010	3:08,4 / 4.	1:14,9	8:29,5 / 6.	0:37,3	8:08,5 / 6.	21:38,6	+1:14	344	
5.	HOFMANN Riccarda		SUI 3star cats wallisellen	2010	3:21,4 / 8.	1:13,4	8:21,6 / 3.	0:44,0	8:02,7 / 5.	21:43,1	+1:19	326	
6.	BOMIO-PACCIORINI Sara		SUI Triunion	2010	3:08,0 / 3.	1:13,5	8:33,0 / 7.	0:38,8	8:23,0 / 7.	21:56,3	+1:32	345	
7.	SCHÄPPI Lara		SUI Triclub Esta Broye	2011	3:08,8 / 5.	1:18,5	8:28,3 / 5.	0:42,0	8:27,3 / 8.	22:04,9	+1:41	337	
8.	RUSOVA Nela		CZE Finishers	2011	3:22,9 / 10.	1:15,8	8:54,3 / 9.	0:34,8	7:57,2 / 4.	22:05,0	+1:41	372	
9.	MENGHINI Marielou		SUI 3star cats wallisellen	2011	3:22,3 / 9.	1:20,3	8:52,7 / 8.	0:41,8	9:13,4 / 10.	23:30,5	+3:06	322	
10.	TANNER Zoé		SUI JTRI	2010	3:53,3 / 15.	1:24,9	9:04,0 / 10.	0:40,2	9:13,9 / 12.	24:16,3	+3:52	321	
11.	ZOLLIKER Xenia		SUI Tri-Club Aarau	2010	3:37,2 / 12.	1:23,4	9:50,4 / 11.	0:44,9	8:59,2 / 9.	24:35,1	+4:11	323	
12.	CORBAZ Olivia		SUI TG Hütten	2011	3:21,0 / 7.	1:26,8	10:05,6 / 12.	0:50,4	9:16,2 / 13.	25:00,0	+4:36	339	
13.	HASLER Kaya		SUI JTRI	2011	3:35,4 / 11.	1:21,0	11:12,5 / 14.	0:44,0	9:13,4 / 11.	26:06,3	+5:42	329	
14.	SIEGRIST Moana		SUI Jtri	2011	3:45,2 / 14.	1:24,2	11:04,5 / 13.	0:47,9	9:38,5 / 14.	26:40,3	+6:16	335	
15.	BRUNNER Lucy		SUI JTRI	2011	3:57,7 / 16.	1:37,9	11:20,6 / 16.	1:01,2	11:04,8 / 15.	29:02,2	+8:38	331	
16.	HÄBERLIN Yara		SUI Reichenburg	2010	3:37,8 / 13.	1:58,9	11:13,5 / 15.	0:41,8	11:34,7 / 16.	29:06,7	+8:42	340	

TRIATHLON Schüler U12 - draft

10-11 männlich

1.	DEICHER Jan Andrin		SUI JTRI	2013	1:55,5 / 3.	1:27,0	5:06,1 / 5.	0:59,1	4:54,3 / 2.	14:22,0		356	
2.	SNEYERS Nicholas		SUI Jtri	2012	1:56,0 / 4.	1:24,2	5:09,4 / 6.	0:57,9	5:15,3 / 4.	14:42,8	+0:20	359	
3.	SEIDENFADEN Fillip		NED JTRI	2012	2:02,8 / 6.	1:32,7	5:18,6 / 8.	0:58,5	4:58,4 / 3.	14:51,0	+0:29	352	
4.	ROCHAT Finn		SUI Meilen	2013	1:56,7 / 5.	1:39,6	4:57,5 / 3.	0:49,5	5:52,9 / 5.	15:16,2	+0:54	362	
5.	TANNER Flurin		SUI JTRI	2012	2:18,7 / 8.	1:41,4	4:30,2 / 1.	0:49,6	6:38,8 / 7.	15:58,7	+1:36	351	
6.	VONLANTHEN Jan		SUI Reichenburg	2012	2:04,3 / 7.	1:33,3	5:11,7 / 7.	1:17,2	6:24,6 / 6.	16:31,1	+2:09	367	
DSQ	RÜTHEMANN Nino		SUI Skiclub am Bachtel	2013	1:49,8 / 2.	1:15,6	4:38,8 / 2.	0:45,5	/			357	Zu früh gedreht
DSQ	HUNGER Mauro		SUI Bündnergrind	2013	1:49,3 / 1.	1:18,5	4:59,7 / 4.	0:43,7	2:35,9 / 1.			363	Zu früh gedreht

10-11 weiblich

1.	BARNER Viktoria Fasmer		DEN Wildcats Swiss Triathlon / SV Basel	2012	1:46,5 / 1.	1:14,9	4:30,6 / 4.	0:39,0	4:37,2 / 2.	12:48,2		366	
2.	CASANOVA Ruby		SUI 3star cats wallisellen	2012	1:50,4 / 6.	1:18,2	4:20,8 / 2.	0:40,9	4:38,4 / 3.	12:48,7	+0:00	353	
3.	METZGER Alina		SUI 3star cats wallisellen	2012	1:47,2 / 3.	1:19,0	4:22,6 / 3.	0:39,6	5:55,6 / 8.	14:04,0	+1:15	370	
4.	SCHÖNHERR Florina		SUI Trigether Young Tigers	2012	1:46,9 / 2.	1:25,2	4:56,7 / 5.	0:51,3	5:29,0 / 6.	14:29,1	+1:40	369	
5.	FERNANDES Cataleya		SUI 3star cats wallisellen	2012	1:50,0 / 5.	1:23,7	5:12,7 / 7.	0:45,9	5:25,1 / 5.	14:37,4	+1:49	365	
6.	GÜNTENSPERGER Annik		SUI JTRI	2012	1:57,4 / 7.	1:31,2	5:12,3 / 6.	0:53,9	5:04,7 / 4.	14:39,5	+1:51	354	
7.	GÖSCHEL Laura		GER JTRI	2013	2:10,2 / 10.	1:37,4	6:01,2 / 9.	0:47,7	5:43,4 / 7.	16:19,9	+3:31	364	
8.	KRISTOF Carla		SUI Jtri	2012	2:09,2 / 9.	1:39,5	5:22,8 / 8.	0:53,8	6:35,2 / 9.	16:40,5	+3:52	360	
9.	BRUNNER Liz		SUI Jtri	2013	2:08,2 / 8.	1:41,1	6:02,0 / 10.	0:54,5	7:06,3 / 10.	17:52,1	+5:03	368	
DSQ	SCHMID Elodie		SUI 3star cats wallisellen	2012	1:47,5 / 4.	1:12,4	4:14,6 / 1.	0:42,3	2:33,5 / 1.			355	Zu früh gedreht

Tempo-Sport Linthathlon 2023, Benken



Ergebnisliste -

Platz	Name	Nat.	Verein / Ort	Jg.	RUN/SWIM	T1	BIKE	T2	RUN	Zeit	Diff.	Startnr.	Strafe
Supersprint TRIATHLON National League - draft													
U18 Frauen													
1.	BANKA Jara		GER Tristar Schaffhausen	2007	5:28,6 / 10.	1:22,1	9:40,0 / 1.	0:39,3	6:45,9 / 1.	23:55,9		112	
2.	ROMANENS Marie		SUI Triclub Esta Broye	2007	5:16,8 / 1.	1:21,6	9:50,9 / 3.	0:45,6	6:49,9 / 2.	24:04,8	+0:08	110	
3.	BURI Martina		SUI Triathlon Team Ticino	2007	5:22,1 / 5.	1:13,1	9:55,9 / 6.	0:40,8	6:53,4 / 3.	24:05,3	+0:09	114	
4.	ABETEL Aliyah		SUI Triviera	2007	5:18,1 / 2.	1:22,6	9:49,0 / 2.	0:42,3	7:23,4 / 5.	24:35,4	+0:39	111	
5.	ZENKLUSEN Francesca		SUI Mountain Athletes	2006	5:24,1 / 6.	1:12,5	9:52,7 / 4.	0:41,9	7:36,8 / 9.	24:48,0	+0:52	115	
6.	GORKA Amélie		SUI Triviera	2006	5:21,2 / 4.	1:13,5	9:54,7 / 5.	0:41,8	7:44,3 / 11.	24:55,5	+0:59	108	
7.	MARIONI Laura		SUI 3star cats wallisellen	2007	5:24,6 / 8.	1:27,9	10:25,3 / 7.	0:38,1	7:01,4 / 4.	24:57,3	+1:01	116	
8.	LOPEZMALO FISCHER Citlalli		GER Triviera	2007	5:19,7 / 3.	1:20,8	10:39,0 / 8.	0:41,5	7:32,7 / 8.	25:33,7	+1:37	131	
9.	VOGEL Norah		SUI TriMeca Performance Team	2006	5:25,6 / 9.	1:14,0	10:40,1 / 9.	0:41,7	7:40,5 / 10.	25:41,9	+1:46	121	
10.	RUIZ Elia		SUI Triclub Esta Broye/empower	2007	5:37,6 / 12.	1:20,0	11:11,2 / 11.	0:45,8	7:29,3 / 6.	26:23,9	+2:28	120	
11.	DENHOLM Leah		SUI 3star cats wallisellen	2007	5:24,6 / 7.	1:32,1	11:13,0 / 12.	0:48,6	7:29,7 / 7.	26:28,0	+2:32	130	
12.	KRUK Alexandra		POL Triathlon Club Genève	2007	5:33,9 / 11.	1:21,4	11:14,9 / 13.	0:47,5	7:52,9 / 13.	26:50,6	+2:54	123	
13.	GYGAX Meret		SUI TriMeca Performance Team	2006	6:02,2 / 13.	1:25,5	10:51,8 / 10.	0:45,2	7:50,1 / 12.	26:54,8	+2:58	119	
U18 Männer													
1.	RIVIER Thibault		SUI TRYverdon - Triathlon Club Yverdon-les-Bains	2007	5:06,7 / 2.	1:12,5	9:03,2 / 9.	0:37,6	5:43,5 / 1.	21:43,5		14	
2.	LEIMER Elias		SUI Riviera /TribuPerformance	2006	5:08,7 / 4.	1:01,9	8:59,7 / 6.	0:37,5	5:57,5 / 3.	21:45,3	+0:01	8	
3.	BAZZANA Lorenzo		SUI TriUnion	2006	5:07,2 / 3.	1:01,5	9:01,5 / 7.	0:36,1	5:59,2 / 4.	21:45,5	+0:02	17	
4.	SCHWARZ Severin		SUI 3star cats wallisellen	2006	5:04,1 / 1.	1:03,7	9:02,9 / 8.	0:36,5	6:01,6 / 5.	21:48,8	+0:05	7	
5.	WIDMER Bastian		SUI Triathlon Club Zofingen	2006	5:13,1 / 8.	1:16,1	8:52,4 / 2.	0:38,1	5:54,9 / 2.	21:54,6	+0:11	11	
6.	KALBERER Nico		SUI Impuls Triathlon Club	2007	5:10,7 / 5.	1:14,1	8:56,8 / 5.	0:37,0	6:06,1 / 7.	22:04,7	+0:21	21	
7.	OBERHOLZER Emrys		SUI ATLET	2007	5:12,9 / 7.	1:16,8	8:52,9 / 3.	0:39,8	6:04,7 / 6.	22:07,1	+0:23	20	
8.	MÜHLEMANN Janick		SUI 3star cats wallisellen	2006	5:19,3 / 13.	1:17,2	8:42,8 / 1.	0:37,1	6:22,3 / 8.	22:18,7	+0:35	18	
9.	RADINA Matteo		SUI SV beider Basel / Wildcats	2006	5:11,7 / 6.	1:12,5	8:54,9 / 4.	0:42,4	6:27,7 / 11.	22:29,2	+0:45	13	
10.	ROSAMILIA Adriano		SUI TriUnion	2007	5:16,8 / 10.	1:20,7	9:36,2 / 11.	0:41,4	6:23,3 / 9.	23:18,4	+1:34	39	
11.	RIGAMONTI Elia		SUI TriUnion	2006	5:21,4 / 15.	1:10,7	9:41,3 / 12.	0:42,0	6:23,7 / 10.	23:19,1	+1:35	25	
12.	PEREIRA Diego		SUI Red-Fish Neuchâtel	2007	5:17,4 / 11.	1:15,5	9:43,9 / 13.	0:40,7	6:48,8 / 12.	23:46,3	+2:02	32	
13.	RUF Menno		SUI Triathlon Team Oensingen	2006	5:20,4 / 14.	1:17,9	9:34,7 / 10.	0:39,2	7:07,3 / 13.	23:59,5	+2:16	26	
14.	BOGANA Giosuè		SUI TriUnion	2007	5:25,1 / 16.	1:14,6	10:07,6 / 16.	0:44,0	7:33,6 / 15.	25:04,9	+3:21	34	
15.	PEOCH-REVILLARD Josselin		FRA Triathlon Club Genève	2007	5:18,2 / 12.	1:25,0	10:03,3 / 15.	0:41,8	7:57,3 / 16.	25:25,6	+3:42	30	
16.	BURGER Mauro		SUI 3star cats wallisellen	2007	5:27,8 / 17.	1:16,6	10:01,9 / 14.	0:49,3	8:30,1 / 17.	26:05,7	+4:22	27	
17.	LEDERER Tim		SUI SV beider Basel / Wildcats	2007	5:15,4 / 9.	1:32,1	11:41,2 / 17.	0:42,8	7:33,2 / 14.	26:44,7	+5:01	33	

Tempo-Sport Linthathlon 2023, Benken



Ergebnisliste -

Platz	Name	Nat.	Verein / Ort	Jg.	RUN/SWIM	T1	BIKE	T2	RUN	Zeit	Diff.	Startnr.	Strafe
U20 Frauen													
1.	VAN DER KAAIJ Noémi		SUI Triviera	2004	5:11,9 / 1.	1:20,4	9:56,6 / 4.	0:39,2	6:53,6 / 2.	24:01,7		107	
2.	BITZI Elena		SUI Mountain Athletes	2005	5:26,3 / 2.	1:11,2	9:52,3 / 3.	0:43,5	7:00,2 / 3.	24:13,5	+0:11	109	
3.	BEAUVIR Claire		SUI Triathlon Club Genève	2005	5:27,2 / 3.	1:14,5	9:48,2 / 2.	0:40,5	7:26,7 / 5.	24:37,1	+0:35	128	
4.	MÄCHLER Kesia		SUI TriMeca Performance Team	2004	5:29,6 / 4.	1:19,0	9:42,6 / 1.	0:50,8	7:20,1 / 4.	24:42,1	+0:40	127	
5.	GROSSENBACHER Ann		SUI Triathlon Club Zofingen	2005	5:35,0 / 5.	1:25,5	11:06,9 / 9.	0:45,8	6:45,3 / 1.	25:38,5	+1:36	113	
6.	BAUMGARTNER Amélie		SUI Triathlon Team Oensingen	2004	5:35,3 / 6.	1:16,8	10:27,0 / 5.	0:46,4	7:34,2 / 6.	25:39,7	+1:38	117	
7.	LEDERER Tabea		SUI SV beider Basel / Wildcats	2005	5:40,3 / 7.	1:29,3	11:11,8 / 11.	0:43,4	7:40,1 / 7.	26:44,9	+2:43	118	
8.	LEUTHOLD Lena		SUI tripl3	2004	5:59,6 / 11.	1:33,7	10:46,8 / 6.	0:52,0	7:56,0 / 8.	27:08,1	+3:06	134	
9.	EGLI Fabienne		SUI 3athlon Bern	2005	5:46,9 / 9.	1:23,5	11:09,7 / 10.	0:52,8	8:19,7 / 10.	27:32,6	+3:30	124	
10.	INDERBITZIN Anna		SUI Team Advantage	2004	5:52,5 / 10.	1:41,5	10:46,9 / 7.	0:50,8	8:48,2 / 11.	27:59,9	+3:58	122	
11.	ZIERLEYN Alisha		GER SV beider Basel / Wildcats	2005	6:11,9 / 12.	1:15,0	11:49,0 / 12.	0:49,4	8:04,8 / 9.	28:10,1	+4:08	135	
12.	INDERBITZIN Lea		SUI Team Advantage	2004	5:45,7 / 8.	1:46,4	10:48,4 / 8.	1:06,0	9:27,5 / 12.	28:54,0	+4:52	125	
U20 Männer													
1.	DI BARI Noé		SUI 3star cats wallisellen	2005	5:18,9 / 5.	1:12,1	8:50,2 / 3.	0:41,0	5:58,0 / 1.	22:00,2		22	
2.	PENNONE Quentin		SUI CNN Nyon	2005	5:13,6 / 2.	1:12,9	8:56,3 / 6.	0:38,9	6:02,1 / 2.	22:03,8	+0:03	10	
3.	BENNINGER Léon		SUI Triclub Esta Broye	2004	5:17,0 / 3.	1:10,2	8:55,3 / 5.	0:44,4	6:02,6 / 3.	22:09,5	+0:09	36	
4.	RANZONI Nino		SUI 3star cats wallisellen	2005	5:12,6 / 1.	1:15,4	8:53,1 / 4.	0:42,6	6:27,4 / 4.	22:31,1	+0:30	9	
5.	SEEBAUER Valentin		SUI Impuls Triathlon Club Bülach	2005	5:28,4 / 7.	1:07,1	8:47,6 / 2.	0:48,8	6:35,0 / 5.	22:46,9	+0:46	40	
6.	HILFIKER Linus		SUI SV beider Basel / Wildcats	2005	5:18,4 / 4.	1:19,5	8:42,1 / 1.	0:51,5	7:19,1 / 8.	23:30,6	+1:30	23	
7.	KIRCHHOFER Theo		SUI Cercle des nageurs de Nyon	2004	5:23,8 / 6.	1:24,6	10:50,1 / 7.	0:43,6	6:42,6 / 7.	25:04,7	+3:04	29	
8.	BERTOLA Fabio		SUI TriUnion	2005	5:37,7 / 8.	1:12,0	13:47,5 / 8.	0:47,1	6:37,2 / 6.	28:01,5	+6:01	31	
Supersprint TRIATHLON Youth League - draft													
14-15 männlich													
1.	GUMY Naël		SUI Red-Fish Neuchâtel / Tribu Performance	2008	5:13,5 / 1.	1:08,0	9:50,2 / 5.	0:45,8	6:18,6 / 1.	23:16,1		51	
2.	BRUNNER Sébastien		SUI TriUnion	2008	5:15,2 / 4.	1:06,8	9:50,2 / 4.	0:39,4	6:32,2 / 2.	23:23,8	+0:07	53	
3.	FASIELLO Loris		SUI 3star cats wallisellen	2008	5:31,8 / 15.	1:08,5	9:31,6 / 1.	0:41,9	6:41,1 / 4.	23:34,9	+0:18	54	
4.	SCHWARZ Andri		SUI 3star cats wallisellen	2008	5:13,9 / 2.	1:08,7	9:49,8 / 3.	0:39,8	6:45,0 / 7.	23:37,2	+0:21	55	
5.	IACONI Samuele		SUI TriUnion	2008	5:30,3 / 12.	1:07,1	9:35,3 / 2.	0:45,2	6:40,8 / 3.	23:38,7	+0:22	52	
6.	GARCIA Santiago		COL Triathlon Club Genève	2008	5:19,9 / 7.	1:05,0	9:57,1 / 6.	0:42,1	7:12,0 / 13.	24:16,1	+1:00	73	
7.	AYALA Kenzo		SUI Triclub Esta Broye	2008	5:16,2 / 5.	1:19,7	10:08,8 / 9.	0:43,3	7:06,0 / 11.	24:34,0	+1:17	56	
8.	GALLUSSER Aurélien		SUI Tri Team Pully	2008	5:31,1 / 14.	1:13,7	10:30,7 / 14.	0:40,0	6:43,3 / 6.	24:38,8	+1:22	60	
9.	LOGOZ Nathan		SUI Tri Team Lausanne	2008	5:30,8 / 13.	1:20,9	10:24,1 / 10.	0:43,7	6:41,6 / 5.	24:41,1	+1:25	57	
10.	RUIZ Hugo		SUI Triclub Esta Broye / empower	2009	5:15,0 / 3.	1:24,2	10:05,9 / 7.	0:51,3	7:10,7 / 12.	24:47,1	+1:31	58	

Tempo-Sport Linthathlon 2023, Benken



Ergebnisliste -

Platz	Name	Nat.	Verein / Ort	Jg.	RUN/SWIM	T1	BIKE	T2	RUN	Zeit	Diff.	Startnr.	Strafe
11.	DI BARI Elia		SUI 3star cats wallisellen	2008	5:25,1 / 10.	1:21,3	10:27,1 / 12.	0:41,8	6:59,0 / 9.	24:54,3	+1:38	62	
12.	GALLERT Andrin		SUI Tri-Club Aarau	2009	5:34,1 / 17.	1:35,0	10:07,4 / 8.	0:49,9	7:13,7 / 14.	25:20,1	+2:04	78	
13.	ROMANENS Hugo		SUI Triclub Esta Broye	2008	5:38,4 / 20.	1:10,8	10:25,8 / 11.	0:46,7	7:28,4 / 19.	25:30,1	+2:14	63	
14.	FALLOT Loïc		SUI Tri Team Pully	2009	5:22,8 / 9.	1:23,4	10:30,0 / 13.	0:49,8	7:27,6 / 18.	25:33,6	+2:17	65	
15.	BARNER William		DEN SV beider Basel / Wildcats	2009	5:34,4 / 18.	1:12,2	10:49,9 / 20.	0:43,9	7:15,8 / 16.	25:36,2	+2:20	67	
16.	RABUNAL Joakim		SUI Triclub Esta Broye / Tribu Performance	2009	5:30,0 / 11.	1:26,0	10:41,4 / 17.	0:52,1	7:14,4 / 15.	25:43,9	+2:27	64	
17.	MADONNA Raffaele		SUI TriUnion	2009	5:46,9 / 24.	1:25,2	10:56,4 / 22.	0:48,2	7:05,9 / 10.	26:02,6	+2:46	74	
18.	DUNAND Kerwan		SUI Triathlon Club Genève	2008	5:20,2 / 8.	1:33,4	10:44,7 / 18.	0:42,5	7:50,0 / 24.	26:10,8	+2:54	61	
19.	CARILLON Vincent		SUI Triathlon Club Zofingen	2008	5:39,2 / 21.	1:27,9	10:31,9 / 16.	0:48,5	7:43,4 / 22.	26:10,9	+2:54	66	
20.	TOICHUBAYEV Takeshi		KAZ Tri Team Pully	2008	5:35,4 / 19.	1:16,8	10:45,6 / 19.	0:47,1	7:54,8 / 25.	26:19,7	+3:03	77	
21.	BASDEN-SMITH Lucas		IRL SV beider Basel / Wildcats	2008	5:32,9 / 16.	1:37,0	10:59,9 / 23.	0:51,1	7:21,6 / 17.	26:22,5	+3:06	75	
22.	METZENER Elliott		SUI TRYverdon - Triathlon Club Yverdon-les-Bains	2008	5:43,5 / 22.	1:33,5	10:52,1 / 21.	0:45,7	7:30,5 / 20.	26:25,3	+3:09	68	
23.	BERTHET Ilan		SUI TRYverdon - Triathlon Club Yverdon-les-Bains	2009	5:16,9 / 6.	1:27,4	10:31,7 / 15.	0:51,7	8:24,3 / 27.	26:32,0	+3:15	59	
24.	MAZUR Matteo		SUI Tri Team Lausanne	2009	6:12,6 / 27.	1:42,3	11:42,8 / 24.	1:04,1	6:52,0 / 8.	27:33,8	+4:17	71	
25.	HÄNER Paul		SUI Tri Team Pully	2009	5:49,4 / 25.	1:22,8	12:13,9 / 25.	0:49,6	8:03,9 / 26.	28:19,6	+5:03	72	
26.	GILLIÉRON Evan		SUI Triathlon Club Genève	2009	6:16,6 / 28.	3:05,8	13:01,0 / 26.	1:03,6	7:43,7 / 23.	31:10,7	+7:54	76	
27.	ANTONIN Simon		SUI Triathlon Club Genève	2009	5:49,6 / 26.	1:29,0	15:31,7 / 27.	0:52,3	7:38,7 / 21.	31:21,3	+8:05	70	
28.	ANTONIN Benoit		SUI Triathlon Club Genève	2009	5:44,8 / 23.	1:37,2	19:50,4 / 28.	1:00,3	8:46,2 / 28.	36:58,9	+13:42	69	

14-15 weiblich

1.	DANNA Anouk		SUI Triviera	2008	5:33,6 / 2.	1:17,0	10:47,5 / 3.	0:39,8	6:38,6 / 2.	24:56,5		152	
2.	ROSAMILIA Tiziana		SUI TriUnion	2008	5:47,1 / 10.	1:10,9	10:54,7 / 10.	0:37,8	6:34,5 / 1.	25:05,0	+0:08	151	
3.	WALDE Livia		SUI 3star cats wallisellen	2009	5:40,1 / 5.	1:05,7	10:52,7 / 8.	0:38,2	6:49,4 / 3.	25:06,1	+0:09	160	
4.	SPRECHER Alessia		SUI Triathlon Club Zofingen	2009	5:37,6 / 3.	1:21,6	10:53,1 / 9.	0:43,8	7:05,1 / 4.	25:41,2	+0:44	156	
5.	MARIONI Giulia		SUI 3star cats wallisellen	2008	5:33,3 / 1.	1:21,6	10:56,5 / 12.	0:38,7	7:15,6 / 5.	25:45,7	+0:49	155	
6.	ZIMMERMANN Salome		SUI Triathlon Club Zofingen	2008	5:49,6 / 12.	1:15,1	10:46,8 / 2.	0:34,3	7:28,2 / 8.	25:54,0	+0:57	162	
7.	RÖLLI Kiara		SUI 3star cats wallisellen	2008	5:41,0 / 7.	1:15,4	10:55,6 / 11.	0:43,3	7:29,7 / 9.	26:05,0	+1:08	158	
8.	ZENKLUSEN Giulia		SUI Mountain Athletes	2008	5:55,4 / 16.	1:12,9	10:44,2 / 1.	0:41,2	7:33,0 / 11.	26:06,7	+1:10	153	
9.	STEGMANN Cecile		GER 3star cats Wallisellen	2009	5:45,8 / 9.	1:16,5	10:49,6 / 5.	0:43,9	7:44,3 / 12.	26:20,1	+1:23	157	
10.	PAUTZ Eleonore		SUI Triviera	2008	5:41,7 / 8.	1:30,3	10:59,9 / 15.	0:52,2	7:16,7 / 6.	26:20,8	+1:24	161	
11.	BANKA Linea		GER Tristar Schaffhausen	2009	5:39,9 / 4.	1:35,4	10:57,3 / 13.	0:42,8	7:31,1 / 10.	26:26,5	+1:30	164	
12.	BADRUTT Noemi		SUI Impuls Triathlon Club Bülach	2009	5:47,7 / 11.	1:30,0	10:52,5 / 7.	0:45,0	7:54,4 / 13.	26:49,6	+1:53	154	
13.	MANSFIELD Amélie		SUI Triviera	2008	5:40,6 / 6.	1:30,6	10:59,9 / 16.	0:45,6	8:00,5 / 15.	26:57,2	+2:00	167	
14.	BRULHART Allyssa		SUI Triathlon Club Genève	2009	5:50,2 / 13.	1:29,6	10:51,4 / 6.	0:42,2	8:04,9 / 16.	26:58,3	+2:01	166	
15.	SCHÄPPI Christina		SUI Triclub Esta Broye	2008	6:12,3 / 24.	1:14,0	11:33,7 / 20.	0:41,3	7:25,0 / 7.	27:06,3	+2:09	177	
16.	FELBERBAUM Sara		SUI Triathlon Club Genève	2008	5:57,2 / 17.	1:25,0	10:49,4 / 4.	0:43,1	8:27,5 / 24.	27:22,2	+2:25	169	

Tempo-Sport Linthathlon 2023, Benken



Ergebnisliste -

Platz	Name	Nat.	Verein / Ort	Jg.	RUN/SWIM	T1	BIKE	T2	RUN	Zeit	Diff.	Startnr.	Strafe
17.	GUNDEL Cecilia		GER 3star cats wallisellen	2008	5:54,4 / 15.	1:18,6	10:57,3 / 14.	0:45,5	8:28,4 / 25.	27:24,2	+2:27	165	
18.	FROIDEVAUX Camille		SUI TRYverdon - Triathlon Club Yverdon-les-Bains	2008	6:08,3 / 21.	1:22,0	11:29,4 / 19.	0:41,4	8:05,1 / 17.	27:46,2	+2:49	163	
19.	PASTEAU Capucine		SUI Cercle des nageurs de Nyon	2009	6:11,6 / 23.	1:44,8	11:18,5 / 18.	0:43,7	8:07,6 / 19.	28:06,2	+3:09	179	
20.	RUSOVÁ Jana		CZE finishers winterthur	2008	6:12,7 / 25.	1:27,8	11:35,3 / 21.	0:49,1	8:18,3 / 22.	28:23,2	+3:26	168	
21.	LOPEZMALO FISCHER Céline		GER Triviera	2009	6:02,4 / 18.	1:36,3	11:48,4 / 26.	0:50,3	8:17,5 / 21.	28:34,9	+3:38	180	
22.	EHRNSPERGER Valentina		GER SV beider Basel / Wildcats	2008	6:10,4 / 22.	1:21,4	11:57,0 / 27.	0:45,0	8:24,7 / 23.	28:38,5	+3:42	175	
23.	PAUTZ Clarisse		SUI Triviera	2009	5:51,3 / 14.	1:32,7	11:35,4 / 22.	0:51,9	9:00,2 / 26.	28:51,5	+3:55	171	
24.	HIRSCHI Kim		SUI Triathlon Club Sursee	2008	7:08,5 / 28.	1:10,8	11:36,7 / 24.	0:47,6	8:09,9 / 20.	28:53,5	+3:57	172	
25.	MILLER Rachel		SUI TG Hütten	2008	6:33,8 / 27.	1:42,4	11:41,2 / 25.	1:00,2	7:56,9 / 14.	28:54,5	+3:58	182	
26.	COTTET Malika		SUI Cercle des nageurs de Nyon	2009	6:23,3 / 26.	1:42,8	11:08,8 / 17.	0:44,8	9:03,0 / 27.	29:02,7	+4:06	178	
27.	MARRELLO Charline		SUI Triviera	2009	6:06,4 / 19.	1:44,3	12:06,3 / 28.	0:47,7	9:12,4 / 28.	29:57,1	+5:00	174	
DSQ	BUCHSER Nathalie		SUI TriUnion	2008	6:07,4 / 20.	1:18,2	11:35,6 / 23.	0:44,5	8:06,5 / 18.			170	Nicht in Penalty Box

Handicap U

Handicap U alle

1.	JUNOD Nicolas		SUI Oberbüren	1987	4:55,6 / 1.	2:01,3	12:11,6 / 1.	1:11,3	12:02,2 / 1.	32:22,0		309	
----	---------------	--	---------------	------	-------------	--------	--------------	--------	--------------	----------------	--	-----	--

TEILNEHMER: 347

BD= Bike violation(drafting // BB=Bike violation (b) blocking // D=Dismount line violation // E= Equipment outside the box // M= Mount line Violation //

L= Littering // O=Other violation // R=Run violation // S=Swim conduct // T=transition violation

Startnummer	Name	Zeit	Strafe
Mixed Team Relay TRIATHLON SM - draft			
AG			
1. Jtri2		1:11:27,90	
209-1	CATTELAN Giacumin	19:01	
209-2	KUSTER Marilena	17:39	
209-3	FALLER Nicolai	17:07	
209-4	ZIEGLER Sina	17:39	
2. Tri Team Oensingen		1:13:11,00	
206-1	HEUTSCHI Leon	17:43	
206-2	GAUTSCHI Michelle	19:25	
206-3	DUBACH Elia	17:46	
206-4	BAUMGARTNER Amélie	18:15	
3. Tri Meca II		1:15:43,20	
203-1	PAPADIMITRIOU Alexander	20:35	
203-2	VOGEL Norah	19:16	
203-3	RUF Menno	17:04	
203-4	GYGAX Meret	18:46	
4. Triathlon Club Zofingen		1:16:01,60	
210-1	CARILLON Vincent	18:45	
210-2	GROSSENBACHER Ann	17:50	
210-3	BOLLIGER Rene	19:00	
210-4	FREY Nicole	20:25	
5. Team Advantage		1:18:57,80	
201-1	JAUCH Jonas	20:01	
201-2	INDERBITZIN Lea	20:14	
201-3	MOOS Nick	18:35	
201-4	INDERBITZIN Anna	20:05	
6. Trizo		1:24:12,30	
211-1	BRUNNER Roger	19:23	
211-2	WILHELM Andrea	23:22	
211-3	BÜHLER Bernhard	17:45	
211-4	BÜRGIN BRUNNER Nora	23:41	
7. 3sc - Age Grouper		1:27:23,90	
208-1	NIEDERBACHER Stefan	21:31	
208-2	MENGHINI Valentina	22:17	
208-3	BRAZEROL Roger	21:06	
208-4	BRAZEROL Tanja	22:28	
U18			
1. Triathlon Club Zofingen U18		1:08:50,90	
222-1	WIDMER Bastian	16:13	
222-2	SPRECHER Alessia	18:02	
222-3	INDERWILDI Matteo	16:56	
222-4	ZIMMERMANN Salome	17:38	
2. Triclub Esta Broye Team 2		1:09:40,90	
223-1	AYALA Kenzo	17:57	
223-2	RUIZ Elia	18:08	
223-3	RUIZ Hugo	16:24	
223-4	ROMANENS Marie	17:11	

Startnummer	Name	Zeit	Strafe
3. 3sc - U18 1		1:09:46,90	
219-1	SCHWARZ Andri	17:27	
219-2	STEGMANN Cecile	18:34	
219-3	FASIELLO Loris	16:10	
219-4	MARIONI Giulia	17:34	
4. 3sc - U18 2		1:11:20,40	
220-1	BURGER Mauro	18:04	
220-2	RÖLLI Kiara	18:13	
220-3	DI BARI Elia	17:28	
220-4	WALDE Livia	17:34	
5. Tcg 1		1:14:03,20	
221-1	PEOCH-REVILLARD Josselin	18:02	
221-2	FELBERBAUM Sara	19:27	
221-3	GARCIA Santiago	16:55	
221-4	BRULHART Allyssa	19:37	
6. Wildcats 3		1:24:36,20	
225-1	BARNER William	19:59	
225-2	PFIRTER Sophie	24:19	
225-3	LEDERER Tim	19:05	
225-4	EHRNSPERGER Valentina	21:12	

Teamnr: 216 und 224, DSQ, falsche Abrolllänge

Startnummer	Name	Zeit	Strafe
Mixed Team Relay TRIATHLON open (ohne SM) - draft			
1.	Tribu Team Mixed	1:06:15,9	
255-1	GUMY Naël	16:07	
255-2	ZENKLUSEN Francesca	18:05	
255-3	RIVIER Thibault	15:12	
255-4	DANNA Anouk	16:50	
2.	Tri Meca I	1:06:39,3	
202-1	BERGER Lukas	16:19	
202-2	JACOT Emma	17:56	
202-3	WEST Theo	15:26	
202-4	MÄCHLER Kesia	16:58	
3.	Slam the stem	1:11:25,8	
250-1	KOLLER Léon	16:09	
250-2	KOLLER Anja	19:31	
250-3	LECOMTE Thomas	18:03	
250-4	MEIER Jenny	17:40	
4.	Mixed for Mixed Relay	1:15:01,5	
256-1	FAWER Jean Pascal	18:21	
256-2	BREMER Sabina	21:18	
256-3	CEVIK Selim	17:01	
256-4	ZOLLINGER Fabienne	18:21	
5.	Tri Meca I V	1:15:43,4	
205-1	WHITE Chris	17:49	
205-2	FRANK Elle Ruby	20:27	
205-3	SANS MARTINEZ Miguel	19:22	
205-4	KUIPERS Andie	18:03	
6.	Last Minute	1:16:30,7	
260-1	BRUHIN Silvan	17:13	
260-2	FRITZSCHE Alice	16:54	
260-3	NEUMANN-LIE Peter	20:24	
260-4	ROCHAT Christina	21:57	
7.	Wildcats 2	1:17:49,4	
207-1	BASDEN-SMITH Lucas	18:27	
207-2	ROCH Christina	21:35	
207-3	WIEDERKEHR Patrick	18:22	
207-4	ZIERLEYN Alisha	19:24	
8.	Tri Meca I I I	1:20:41,9	
259-1	OESTERLEE Jonathan	18:48	
259-2	RACINE Leya Naomi	21:50	
259-3	GYGAX Martin	20:00	
259-4	WITSCHI Vera	20:02	
9.	Powerlab Rebels	1:22:05,1	
253-1	STREULE Remo	18:29	
253-2	BAZAN Kinga	19:34	
253-3	SCHWEIGHOFFER Martin	20:44	
253-4	STROHMEIER Martina	23:16	
10.	JTRI go go	1:23:29,7	
251-1	CAVELTI Patrick	19:22	

Startnummer	Name	Zeit	Strafe
251-2	TSCHUMPER Uma	22:16	
251-3	HAAS Ingo	22:06	
251-4	WIEDERKEHR Evelyne	19:44	
11.	LC Meilen Tri Team	1:24:41,0	
252-1	ROMAGNOLI Rico	22:14	
252-2	SCHMIEDEL Petra	20:05	
252-3	MEIERHOFER Remo	20:25	
252-4	STEFFENS Andrea	21:55	
12.	SCUma Triathlon Club	1:28:29,5	
254-1	GUTIÉRREZ MEYER Juan	17:29	
254-2	WALTON Tina	27:59	
254-3	CAPREZ Alfi	19:59	
254-4	VASQUEZ BÜCHI Claudia	23:01	

Startnummer	Name	Zeit	Strafe
Mixed Team Relay TRIATHLON SM - draft			
1.	Homeoftriathlon	1:02:59,2	
214-1	MARGOT Arnaud	16:21	
214-2	DERRON Julie	15:45	
214-3	STUDER Max	14:10	
214-4	SIFFERT Alanis	16:42	
2.	Triviera 1	1:05:32,1	
217-1	LEIMER Elias	16:22	
217-2	ABETEL Aliyah	17:09	
217-3	FLURI Maxime	14:37	
217-4	VAN DER KAAIJ Noémi	17:22	
3.	3sc - Elite 2	1:08:21,6	
213-1	STUDER Samuel	16:47	
213-2	DENHOLM Leah	18:56	
213-3	MÜHLEMANN Janick	15:33	
213-4	MARIONI Laura	17:04	
4.	Wildcats 1	1:08:33,4	
218-1	RADINA Matteo	17:58	
218-2	LEDERER Tabea	18:03	
218-3	JAKOBER Eric	15:41	
218-4	MAGALLON Alexa	16:49	
5.	Triathlon Club Zofingen U18	1:08:50,9	
222-1	WIDMER Bastian	16:13	
222-2	SPRECHER Alessia	18:02	
222-3	INDERWILDI Matteo	16:56	
222-4	ZIMMERMANN Salome	17:38	
6.	Triclub Esta Broye Team 2	1:09:40,9	
223-1	AYALA Kenzo	17:57	
223-2	RUIZ Elia	18:08	
223-3	RUIZ Hugo	16:24	
223-4	ROMANENS Marie	17:11	
7.	3sc - U18 1	1:09:46,9	
219-1	SCHWARZ Andri	17:27	
219-2	STEGMANN Cecile	18:34	
219-3	FASIELLO Loris	16:10	
219-4	MARIONI Giulia	17:34	
8.	3sc - U18 2	1:11:20,4	
220-1	BURGER Mauro	18:04	
220-2	RÖLLI Kiara	18:13	
220-3	DI BARI Elia	17:28	
220-4	WALDE Livia	17:34	
9.	Jtri2	1:11:27,9	
209-1	CATTELAN Giacumin	19:01	
209-2	KUSTER Marilena	17:39	
209-3	FALLER Nicolai	17:07	
209-4	ZIEGLER Sina	17:39	
10.	Tri Team Oensingen	1:13:11,0	
206-1	HEUTSCHI Leon	17:43	

Startnummer	Name	Zeit	Strafe
206-2	GAUTSCHI Michelle	19:25	
206-3	DUBACH Elia	17:46	
206-4	BAUMGARTNER Amélie	18:15	
11. Tcg 1		1:14:03,2	
221-1	PEOCH-REVILLARD Josselin	18:02	
221-2	FELBERBAUM Sara	19:27	
221-3	GARCIA Santiago	16:55	
221-4	BRULHART Allyssa	19:37	
12. Tri Meca II		1:15:43,2	
203-1	PAPADIMITRIOU Alexander	20:35	
203-2	VOGEL Norah	19:16	
203-3	RUF Menno	17:04	
203-4	GYGAX Meret	18:46	
13. Triathlon Club Zofingen		1:16:01,6	
210-1	CARILLON Vincent	18:45	
210-2	GROSSENBACHER Ann	17:50	
210-3	BOLLIGER Rene	19:00	
210-4	FREY Nicole	20:25	
14. Tcg 2		1:18:30,4	
215-1	ANTONIN Simon	19:32	
215-2	BEAUVIR Claire	18:49	
215-3	GILLIÉRON Evan	20:36	
215-4	KRUK Alexandra	19:31	
15. Team Advantage		1:18:57,8	
201-1	JAUCH Jonas	20:01	
201-2	INDERBITZIN Lea	20:14	
201-3	MOOS Nick	18:35	
201-4	INDERBITZIN Anna	20:05	
16. Trizo		1:24:12,3	
211-1	BRUNNER Roger	19:23	
211-2	WILHELM Andrea	23:22	
211-3	BÜHLER Bernhard	17:45	
211-4	BÜRGIN BRUNNER Nora	23:41	
17. Wildcats 3		1:24:36,2	
225-1	BARNER William	19:59	
225-2	PFIRTER Sophie	24:19	
225-3	LEDERER Tim	19:05	
225-4	EHRNSPERGER Valentina	21:12	
18. 3sc - Age Grouper		1:27:23,9	
208-1	NIEDERBACHER Stefan	21:31	
208-2	MENGHINI Valentina	22:17	
208-3	BRAZEROL Roger	21:06	
208-4	BRAZEROL Tanja	22:28	

Teamnr: 216 und 224, DSQ, falsche Abrolllänge

Tempo-Sport Linthathlon 2023, Benken



Ergebnisliste // Altersklassen

Name	SWIM/SUP	T1	BIKE	T2	RUN	Startnr.	Strafe
Bootcamper	1:12:07,20						
LENDI Nadja	13:14,9	1:37,4	32:30,0	0:46,7	23:58,2	903	
BALTENSPERGER Lukas							
VON AARBURG Ingo							
Capeja	1:19:52,00						
FÖLLMI Janine	13:25,4	1:56,6	38:24,5	1:05,6	24:59,9	904	
MAZENAUER-FELBER Petra							
JUD Carmen							
Hans im Glück	1:21:52,60						
ULRICH Salome	14:01,2	2:12,6	38:54,9	1:14,8	25:29,1	905	
ULRICH Lea							
ULRICH Rahel							
InKiRe	1:08:10,40						
WEILER Kimo	8:56,0	1:32,9	29:56,4	0:57,4	26:47,7	901	
STALDER Reto							
STALDER Indira							
LES BAGETTES MAGIQUES	1:12:53,80						
BÜRER Niklas	10:24,5	1:28,4	39:02,0	1:00,7	20:58,2	902	
MANETSCH Levin							
SCHWITTER Levin							
STV Wangen SZ	1:11:45,20						
KISTLER Fabian	12:51,8	1:43,2	34:19,7	0:47,8	22:02,7	910	
DÜGGELIN Marius							
SCHÄTTIN Dario							
Team Höfner	1:16:56,60						
PERUZZO Heidi	14:33,0	2:25,3	30:15,7	1:20,4	28:22,2	906	
ZELLWEGER Susanne							
FURRER Robin							
Team Marchi	1:32:57,50						
FELDMANN Franz						907	
JURT Daniela							
RUOSS Michi							

Tempo-Sport Linthathlon 2023, Benken



Ergebnisliste // Altersklassen

Name	SWIM/SUP	T1	BIKE	T2	RUN	Startnr.	Strafe
Teamster	1:11:36,10						
KRIEGEL Tim	14:16,8	1:45,8	31:13,3	1:08,6	23:11,6	908	
WEBER Cornel							
WEBER Céline							
Trainierbar 1	1:14:56,60						
HÜPPI Viviane	13:08,9	1:37,1	31:07,9	0:57,2	28:05,5	911	
MORETTI Marcel							
STÜSSI Martina							
Trainierbar 2	1:02:14,50						
GUTBRODT Sebastian	12:20,3	1:26,5	27:33,9	0:52,3	20:01,5	912	
HASLER Iwan							
MEILI Claudia							
Turboschnecken	1:17:54,70						
SCHNYDER Priska	14:30,8	1:43,5	36:56,3	1:13,0	23:31,1	909	
BAUR Martina							
DIETHELM Petra							

TEILNEHMER: 36

BD= Bike violation(drafting // BB=Bike violation (b) blocking // D=Dismount line violation // E= Equipment outside the box // M= Mount line Violation //

L= Littering // O=Other violation // R=Run violation // S=Swim conduct // T=transition violation